

KOPERSKEUZELIJST D.D. 6 september 2019**69 woningen De Keyser fase 5 te Middenbeemster**NL28 INGB 0682 0097 17 IBAN
NL24 INGB 0996 0518 48 G-REK
Nr. 36012956 KVK
NL 006979488 B01 BTW**Woningtype:** Vrijstaande woning met vrijstaande berging
Bouwnummer(s): 522

| | | |
|-------------------|---|----------------------|
| Bouwnummer | : | <input type="text"/> |
| Naam koper(s) | : | <input type="text"/> |
| Adres | : | <input type="text"/> |
| Postcode & plaats | : | <input type="text"/> |
| Tel. privé | : | <input type="text"/> |
| Tel. werk | : | <input type="text"/> |
| Mobiel | : | <input type="text"/> |
| Mobiel partner | : | <input type="text"/> |
| E-mail | : | <input type="text"/> |
| E-mail partner | : | <input type="text"/> |

S.v.p. aankruisen welke wijzigingen u wilt laten uitvoeren en waar nodig deze te verduidelijken door een tekening/schets bij te voegen. Deze koperskeuzelijsten dienen ondertekend te worden geretourneerd vóór de betreffende sluitingsdata. Koperskeuzelijsten welke worden ingediend nadat de sluitingsdata zijn verstreken kunnen niet meer in behandeling worden genomen.

Genoemde prijzen zijn inclusief 21% BTW



Algemene toelichting koperskeuzelijst

Algemeen

Allereerst willen wij u van harte feliciteren met de aankoop van uw nieuwe woning.

Wij verzorgen voor u het complete koperskeuzetraject. Indien u hier prijs op stelt, zullen wij u uitnodigen voor een gesprek bij ons op kantoor. Tijdens dit gesprek nemen wij met u de diverse procedures door en heeft u de mogelijkheid om uw eventuele wensen aan ons kenbaar te maken.

In deze handleiding geven wij u informatie en toelichting over het verloop van de bouw en het daarbij behorend keuzeproces. Bij aankoop van uw woning ontvangt u deze standaard koperskeuzelijst van KBK Bouw, waarop u wijzigingen kunt aangeven wat u aan meer- of minderwerk wilt laten uitvoeren. De wijzigingen in deze koperskeuzelijst zijn mogelijk indien de gestelde sluitingsdatum nog niet is verstreken.

Werkzaamheden door de koper of door derden in opdracht van de koper zijn gedurende de bouw niet toegestaan.

Meer- en minderwerk

Na de aankoop van uw woning zal KBK Bouw u uitnodigen voor een éénmalig individueel kopersgesprek en u de nodige informatie doen toekomen betreft diverse zaken, waarmee u te maken krijgt vóór, tijdens en na de bouw van uw woning. Tijdens het kopersgesprek kunt u deze standaard koperskeuzelijst bespreken en overhandigen. Wij verzoeken u om de meer- of minderwerkopties, welke u wilt laten uitvoeren, in de koperskeuzelijst aan te kruisen. Bij sommige opties is het noodzakelijk om deze te verduidelijken met een tekening/schets, welke u dient toe te voegen aan deze koperskeuzelijst.

De door u geaccordeerde wijzigingen (getekende koperskeuzelijst en/of offerte) maken nog geen deel uit van het bouwplan. De wijzigingen zijn pas deel van het bouwplan (opdracht) als KBK Bouw BV u een opdrachtbevestiging (meerwerkbevestiging) heeft toegezonden! Controleer de opdrachtbevestiging daarom zorgvuldig op eventuele afwijkingen of onjuistheden.

Indien u geen gebruik maakt van de standaard aangeboden opties in de koperskeuzelijst, zal uw woning standaard worden afgewerkt/opgeleverd.

Showrooms

Uw woning wordt standaard voorzien van sanitair, tegelwerk en (indien van toepassing) een keuken, e.e.a. conform de technische omschrijving van de woning. Wellicht wenst u een andere keuze te maken en/of met een andere (keuken)opstelling. Dit resulteert in verplaatsingen en/of extra installatie-aansluitpunten. Het is van groot belang dat gewijzigde opstelling en aanpassingen in een zeer vroeg stadium bij KBK Bouw bekend zijn. Deze installaties worden immers verwerkt in de wanden en betonvloeren, welke vooraf prefab geproduceerd worden. Wij verzoeken u daarom al goed over deze zaken na te denken, zodat u uw wensen voor een groot deel inzichtelijk hebt.

Voor sommige onderdelen worden projectmatig showrooms geselecteerd. Zodra deze showroom(s) bekend zijn, zullen wij u daarover nader inlichten middels een brief. Indien u een bezoek wenst te brengen aan de showroom is het, om u goed van dienst te kunnen zijn, noodzakelijk om vooraf een afspraak te maken.



Sluitingsdata (deadlines opdrachtverstrekking)

Om alle wijzigingen correct uit te voeren en het bouwproces in goede banen te leiden, zijn er voor u sluitingsdata vastgesteld. Met een sluitingsdatum wordt de uiterste datum bedoeld dat een getekende meer- en minderwerkofferte en/of getekende optielijst bij ons binnen moet zijn gekomen. Nieuwe verzoeken, opgaven en/of opdrachten van wijzigingen die ontvangen worden na het verstrijken van een sluitingsdatum, kunnen niet in behandeling worden genomen.

Standaard opties uit koperskeuzelijst kunt u inleveren vóór de betreffende sluitingsdatum (deadlines opdrachtverstrekking).

Houdt rekening met een offerte-traject van een project-showroom van minimaal 6 weken vóór de sluitingsdatum. Daarnaast is er vaak een wachttijd (doorlooptijd) bij de showroom, waardoor u niet direct terecht kunt. Hierdoor is het van groot belang dat u de afspraken met de betreffende showroom zo spoedig mogelijk vastlegt.

In het bijzonder de exacte plaats van het sanitair, keuken en elektra is belangrijk met betrekking tot de instortvoorzieningen van het installatiewerk tijdens het storten van de vloeren.

De sluitingsdata voor alle onderdelen worden in het kopersportaal of middels een aparte brief aan u kenbaar gemaakt.

U dient er zelf zorg voor te dragen dat u alle benodigde gegevens binnen de gestelde sluitingsdata aanlevert.

Wijzigingen na sluitingsdatum

Direct na de sluitingsdatum worden al uw wensen vertaald naar technische installatietekeningen, worden de bestellingen in gang gezet en worden alle orders in ons administratie systeem definitief verwerkt.

Via ons worden de orders dus naar de toeleveranciers en onderaannemers toegestuurd en indien nodig maken zij ook hun eigen werk- en installatietekeningen en voeren zij alles in hun administratie en backorder systeem in. Logistiek gezien komt er dus heel veel bij kijken. Wijzigingen na de sluitingsdatum worden hierdoor niet meer gehonoreerd.

De kosten

De kosten van wijzigingen (meer- en minderwerk) zijn gebaseerd op individuele begeleiding en verwerking, zowel voor als tijdens de uitvoering daarvan. Beperkte materiaalhoeveelheden, niet seriematige fabricage en verwerking, alsmede extra inzet van personeel zijn van invloed op de kosten. Dit betekent dat deze kosten verhoudingsgewijs iets hoger kunnen zijn.

De “*teruggaveprijs*” bij het vervallen van bepaalde onderdelen is een lager bedrag dan de “*verrekenprijs*”. Het verschil heeft o.a. te maken met reeds gemaakte voorbereidingskosten, afname verschillen en de daarbij behorende prijsafspraken.



Garantie- en waarborgregeling

Wanneer in het kader van minderwerk op uw verzoek onderdelen niet worden aangebracht (denk aan sanitair of tegelwerk), dan kan de woning bij oplevering mogelijk in strijd zijn met de voorschriften van het Bouwbesluit, de nutsbedrijven en/of de Woningborg Garantie- en Waarborgregeling. In dit geval is de beperkte Woningborg Garantie- en Waarborgregeling van toepassing. Indien dit van toepassing is, zal de ondernemer dit vermelden bij de betreffende onderdelen in de koperskeuzelijst en/of aanvullende offertes.

Hoe verhoudt meer- en minderwerk zich tot de Woningborg-garantie?

Woningborg-garantie is, simpel gezegd, gekoppeld aan datgene wat de bouwondernemer heeft gerealiseerd. Meerwerk valt onder de Woningborg-garantie, mits het meerwerk onder verantwoordelijkheid van de ondernemer wordt uitgevoerd. Wanneer de ondernemer met de koper is overeengekomen om bepaalde zaken juist niet uit te voeren (minderwerk), dan zullen die onderdelen niet langer onder de Woningborg-garantie vallen. Deze uitsluitingen zullen door de ondernemer en de koper in een nadere overeenkomst uitdrukkelijk worden overeengekomen.

Onder "nadere overeenkomst" wordt in deze verstaan de tussen een ondernemer en verkrijger gesloten schriftelijke én voor akkoord ondertekende koperskeuzelijst en/of een offerte inzake meer- en minderwerk, behorende bij een overeenkomst voor eengezinshuizen of een overeenkomst voor appartementsrechten, op welke overeenkomst een garantie- en waarborgregeling van Woningborg van toepassing is.

Het door de koper met de ondernemer overeengekomen minderwerk zal vervolgens door de ondernemer bij Woningborg worden gemeld door middel van een formulier "melding minderwerk". Op basis van deze "melding minderwerk" ontvangt de koper een aanhangsel op het Woningborg-certificaat, waarop de werkzaamheden alsmede gebreken en / of schade en / of gevolgschaden ten gevolge van deze werkzaamheden worden uitgesloten van de toepasselijke garantie- en waarborgregeling van Woningborg.

Veel gestelde vraag:

Als koper wil ik dat de ondernemer de badkamer in mijn woning of appartement casco (dus ook zonder tegelwerk) uit gaat voeren. Moet de ondernemer mijn verzoek inwilligen?

In de Algemene Voorwaarden behorende bij de (koop-/)aannemingsovereenkomst is bepaald dat een ondernemer op een aantal gronden een verzoek tot wijziging af kan wijzen. Dat kan zijn wanneer het verzoek, gelet op het stadium van de bouw, ongewenst is te achten. Een verzoek kan ook worden afgewezen wanneer de wijziging strijdig is met de opzet van het bouwplan of met de normen waaraan de woning, het privégedeelte of het gebouw moet voldoen. Eén van die normen betreft het Bouwbesluit.

Deze norm bepaalt dat natte ruimten zoals de badkamer, een waterdichte vloer- en wandafwerking moeten hebben. Het laten vervallen van tegelwerk impliceert dat niet meer wordt voldaan aan deze eis, dus kan de ondernemer het verzoek om die reden afwijzen. Bovendien zal de ondernemer in geval van een appartementencomplex bij zijn afweging ook rekening moeten houden met de belangen van en de risico's voor de andere appartementseigenaren.

Meer informatie hierover kunt u teruglezen in de Woningborg Garantie- en Waarborgregeling, welke u heeft ontvangen bij aankoop van uw woning.

Betalingen

Voor meerwerk geldt dat 25% aan u gefactureerd wordt bij de opdracht daartoe en 75% voor de oplevering van uw woning.


Prijzen

Alle genoemde prijzen zijn inclusief BTW. Indien van overheidswege het percentage van de omzetbelasting (BTW) wordt gewijzigd, zal tussen partijen doorberekening plaatsvinden overeenkomstig de wettelijke bepalingen ter zake.



Hoe dient de koperskeuzelijst te worden ingevuld:

- Vul de gegevens in op het voorblad en vermeld uw bouwnummer.



Onderdeel van KBK Bouwgroep

Bouwnummer 95

**KOPERSKEUZELIJST D.D. 2 december 2013
TEN BEHOEVE VAN
WONINGBOUWPROJECT**

"20 woningen aan de haven" te Volendam

Woningtype :
Bouwnummer :

Naam koper(s) : **H. Kwakman**
Adres : **Morseweg 1**
Postcode & plaats : **1131 PE Volendam**

Tel. privé :
Tel. werk :
Mobiel : **06 - 11 22 33 44**
Mobiel partner : **06 - 12 34 56 78**
E-mail : **abcde@kbkbouwgroep.nl**
E-mail partner :

KBK Bouw B.V.
Morseweg 1
1131 PE Volendam
Telefoon: 0299-367322

S.v.p. aankruisen welke wijzigingen u wilt laten uitvoeren en waar nodig deze te verduidelijken door een tekening/schets bij te voegen. Deze koperskeuzelijsten dienen ondertekend te worden geretourneerd vóór de betreffende sluitingsdata. Koperskeuzelijsten welke worden ingediend nadat de sluitingsdata zijn verstreken kunnen niet meer in behandeling worden genomen.

Genoemde prijzen zijn inclusief 21% BTW









KBK Bouw BV
Morseweg 1
1131 PE Volendam
Postbus 15
1130 AA Volendam

T 0299 367322
F 0299 369633
E info@kbkbouwgroep.nl
I www.kbkbouwgroep.nl

Kvk te Alkmaar
Nr. 36012956

BTW nummer
NL 006979683 801

Staat voor kwaliteit



Paraaf koper(s) : _____

Pagina 5 van 47

Datum ondertekening: _____

bouwnummer: _____



KOPERSKEUZELIJST

| Keus | Bouwfase meerwerk | Code | Werkomschrijving | Aantal | Prijs | Bedrag |
|------|----------------------|-----------|---|--------|-----------|--------|
| | | 03.00.00 | ***BOUWKUNDIGE OPTIES*** | | | |
| O | Funderi | 03.11.910 | Uitbouw 2,57m1 Op de begane grond, aan de achterzijde van de woning, wordt een complete uitbouw gerealiseerd met een diepte van 2,57 m. De uitbouw wordt voorzien van een plat dak met isolatie en bitumineuze dakbedekking. De achtergevel van de uitbouw wordt standaard voorzien van dezelfde kozijnen als bij de standaard woning. De afwerking is overeenkomstig de woning. E.e.a. conform optietekening. Indien voor deze optie wordt gekozen en de verkrijger van de naastgelegen aangrenzende woning kiest hier niet voor, dan zal de buitengevel van de uitbouw over de kavelgrens van de naastgelegen, aangrenzende woning vallen. Voor deze optie is een erfdienstbaarheid in de notariële akte opgenomen. Om de vereiste EPC waarde te behouden/behalen bestaat de mogelijkheid dat, door het kiezen van deze bouwkundige optie, uw woning alsnog voorzien cq uitgebreid moet worden met/van een of meerdere pv panelen. De aantallen zijn mede afhankelijk van eventuele combinaties van gekozen bouwkundige opties en worden nader bepaald door de aan te leveren EPC berekeningen van de technisch adviseur. Hierdoor zullen geen aanvullende kosten voor rekening van koper ontstaan. | | 25.110,00 | |
| O | Funderi | 03.11.920 | Uitbouw 3,8m1 Op de begane grond, aan de achterzijde van de woning, wordt een complete uitbouw gerealiseerd met een diepte van 3,8 m. De uitbouw wordt voorzien van een plat dak met isolatie en bitumineuze dakbedekking. De achtergevel van de uitbouw wordt standaard voorzien van dezelfde kozijnen als bij de standaard woning. De afwerking is overeenkomstig de woning. E.e.a. conform optietekening. Indien voor deze optie wordt gekozen en de verkrijger van de naastgelegen aangrenzende woning kiest hier niet voor, dan zal de buitengevel van de uitbouw over de kavelgrens van de naastgelegen, aangrenzende woning vallen. Voor deze optie is een erfdienstbaarheid in de notariële akte opgenomen. Om de vereiste EPC waarde te behouden/behalen bestaat de mogelijkheid dat, door het kiezen van deze bouwkundige optie, uw woning alsnog voorzien cq uitgebreid moet worden met/van een of meerdere pv panelen. De aantallen zijn mede afhankelijk van eventuele combinaties van gekozen bouwkundige opties en worden nader bepaald door de aan te leveren EPC berekeningen van de technisch adviseur. Hierdoor zullen geen aanvullende kosten voor rekening van koper ontstaan. | | 33.310,00 | |

Paraaf koper(s) : _____

Pagina 7 van 47

Datum ondertekening: _____

bouwnummer: _____



| Keus | Bouwfase meerwerk | Code | Werkomschrijving | Aantal | Prijs | Bedrag |
|------|----------------------|----------|---|--------|-----------|--------|
| O | Funderi | 03.40.70 | 2-lids dakkapel, zijwangen bekleed met aluminium Dit type dakkapel komt alleen voor bij: - Vrijstaande woning type E2 en E3 Het maken van een dakkapel op de 2e verdieping. Kozijn dakkapel bestaat uit 2 glasvlakken voorzien van HR++ beglazing. Het dak bestaat uit een houtconstructie voorzien van isolatie en bitumineuze dakbedekking. De wanden zijn opgebouwd uit stijl- en regelwerk met aan de binnenzijde dezelfde beplating als onderzijde kapconstructie. De buitenzijde is bekleed met aluminium beplating in felssysteem. De binnenafwerking is overeenkomstig de zolder (niet afgewerkt). E.e.a. conform optietekening. De ruimtebenaming(en) op de zolder blijven ongewijzigd. Een onbenoemde ruimte en voldoet niet aan de eisen die gesteld worden aan een verblijfsruimte. Om de vereiste EPC waarde te behouden/behalen bestaat de mogelijkheid dat, door het kiezen van deze bouwkundige optie, uw woning alsnog voorzien cq uitgebreid moet worden met/van een of meerdere pv panelen. De aantallen zijn mede afhankelijk van eventuele combinaties van gekozen bouwkundige opties en worden nader bepaald door de aan te leveren EPC berekeningen van de technisch adviseur. Hierdoor zullen geen aanvullende kosten voor rekening van koper ontstaan. Optie onder voorbehoud mits er voldoende ruimte overblijft voor de benodigde PV panelen. De positionering van de PV panelen op tekening is indicatief, kan afwijken en is mede afhankelijk van eventueel gekozen opties. | | 12.730,00 | |
| O | Funderi | 03.49.00 | Standaard aanwezige dakraam in schuine dakvlak vervangen door een GGL-UK08. Het standaard kleine dakraam van ca. 55 x 78 cm vervangen door een Velux dakvenster GGL-UK08 (wit afgelakt) met een afmeting van ca. 134 x 140 cm (bxh). De binnenaftimmering van het dakraam wordt uitgevoerd als spaanplaat, idem als binnenzijde kap. Exclusief accessoires. Deze optie is alleen van toepassing indien de woning standaard voorzien is van klein dakraam. Optie groot Velux dakraam onder voorbehoud mits er voldoende ruimte overblijft voor de benodigde PV panelen. De positionering van de PV panelen op tekening is indicatief, kan afwijken en is mede afhankelijk van eventueel gekozen opties. | | 850,00 | |



| Keus | Bouwfase meerwerk | Code | Werkomschrijving | Aantal | Prijs | Bedrag |
|-----------------------------|----------------------|----------|---|--------|----------|--------|
| O | Funderi | 03.50.00 | Velux dakraam GGL-UK08 in schuine dakvlak. Het plaatsen van een Velux dakraam GGL-UK08 (wit afgelakt) met een afmeting van ca. 134 x 140 cm (bxh). De binnenaftimmering bij het dakraam wordt uitgevoerd als spaanplaat, idem als binnenzijde kap. Exclusief accessoires. Positie in overleg met de kopersbegeleider. De exacte positie is afhankelijk van pannerverdeling. Optie Velux dakraam onder voorbehoud mits er voldoende ruimte overblijft voor de benodigde PV panelen. De positionering van de PV panelen op tekening is indicatief, kan afwijken en is mede afhankelijk van eventueel gekozen opties. | | | |
| AAN TE GEVEN OP DE TEKENING | | | | | 1.810,00 | |
| O | Funderi | 04.11.30 | Schuifpui (voorzien van binnenbediening) Een hardhouten twee-delige schuifpui ter plaatse van achtergevel in plaats van het standaard kozijn. Buitenwerkse afmeting als standaard kozijn (gevelopening niet aangepast). Hef-schuifpui alleen van binnenuit afsluitbaar (door middel van hendel en halve cilinder). Buitenzijde is voorzien van een komgreep. De twee-delige schuifpui is voorzien van één vast deel en één schuifvleugel. Gelieve op de plattegrond tekening aangeven waar u de schuifvleugel wenst. Zonder uw reactie, zal de optietekening worden aangehouden. | | 2.450,00 | |
| O | Funderi | 04.11.31 | Schuifpui (binnen- en buitenbediening) Een hardhouten twee-delige schuifpui ter plaatse van achtergevel in plaats van het standaard kozijn. Buitenwerkse afmeting als standaard kozijn (gevelopening niet aangepast). Hef-schuifpui is zowel binnen als buiten afsluitbaar (door middel van hele cilinder). Binnen- en buitenzijde voorzien van hendel. De twee-delige schuifpui is voorzien van één vast deel en één schuifvleugel. Gelieve op de plattegrond tekening aangeven waar u de schuifvleugel wenst. Zonder uw reactie, zal de optietekening worden aangehouden. | | 2.710,00 | |



| Keus | Bouwfase meerwerk | Code | Werkomschrijving | Aantal | Prijs | Bedrag |
|------|----------------------|----------|---|--------|----------|--------|
| O | Ruwbouw | 05.15.10 | <p>Badkamer-indeling 1</p> <p>- Gewijzigde indeling - Ligbadcombinatie is vervallen</p> <p>De uitgangspunten qua afwerking conform Technische Omschrijving. E.e.a. conform optietekening.</p> <p>Vanwege de gewijzigde indeling is het mogelijk dat de badkamervloer verhoogd dient te worden met een kleine opstap vanaf de overloop.</p> | | | |
| | | | | | -100,00 | |
| O | Ruwbouw | 05.15.20 | <p>Badkamer-indeling 2</p> <p>- Badkamer met ca. 30 cm vergroten ten koste van slaapkamer 2 - Ligbad en douche naast elkaar geplaatst - Wastafel in het midden van de wand geplaatst, inclusief verplaatsen elektra - Radiator verplaatst</p> <p>De uitgangspunten qua afwerking conform Technische Omschrijving. E.e.a. conform tekening.</p> <p>Vanwege de gewijzigde indeling is het mogelijk dat de badkamervloer verhoogd dient te worden met een kleine opstap vanaf de overloop.</p> | | | |
| | | | | | 1.200,00 | |
| O | Ruwbouw | 05.15.30 | <p>Badkamer verplaatsen naar slaapkamer 3, indeling 1</p> <p>- Gewijzigde indeling, badkamer verplaatst naar slaapkamer 3 - Verplaatsen ligbad, douchehoek, radiator, wastafel en elektra - Badkamerruimte wordt bergkast</p> <p>De uitgangspunten qua afwerking conform Technische Omschrijving. E.e.a. conform optietekening.</p> <p>Vanwege de gewijzigde indeling is het mogelijk dat de badkamervloer verhoogd dient te worden met een kleine opstap vanaf de overloop.</p> | | | |
| | | | | | 3.200,00 | |
| O | Ruwbouw | 05.15.40 | <p>Badkamer verplaatsen naar slaapkamer 3, indeling 2</p> <p>- Gewijzigde indeling, badkamer verplaatst naar slaapkamer 3 - Verplaatsen ligbad, douchehoek, radiator, wastafel en elektra - Badkamerruimte wordt bergkast</p> <p>De uitgangspunten qua afwerking conform Technische Omschrijving. E.e.a. conform optietekening.</p> <p>Vanwege de gewijzigde indeling is het mogelijk dat de badkamervloer verhoogd dient te worden met een kleine opstap vanaf de overloop.</p> | | | |
| | | | | | 3.200,00 | |

Paraaf koper(s): _____

Pagina 10 van 47

Datum ondertekening: _____

bouwnummer: _____



| Keus | Bouwfase meerwerk | Code | Werkomschrijving | Aantal | Prijs | Bedrag |
|------|----------------------|----------|--|--------|----------|--------|
| O | Ruwbouw | 05.25.10 | <p>Slaapkamer 1 voorzien van inloopkast</p> <p>- Slaapkamer 1 voorzien van inloopkast (exclusief kastinrichting)</p> <p>- Aanwezige elektravoorzieningen worden aangepast conform optietekening</p> <p>- Extra plafondlichtpunt met schakelaar ten behoeve van inloopkast</p> <p>Een en ander conform optietekening.</p> | | | |
| | | | | | 1.250,00 | |
| O | Ruwbouw | 05.25.20 | <p>Slaapkamers voorzijde samenvoegen</p> <p>- Slaapkamers voorzijde samenvoegen</p> <p>- Aanwezige elektravoorzieningen worden verplaatst</p> <p>Een en ander conform optietekening.</p> | | | |
| | | | | | -250,00 | |
| O | Ruwbouw | 05.25.30 | <p>Slaapkamers voorzijde samenvoegen + inloopkast</p> <p>- Slaapkamers voorzijde samenvoegen</p> <p>- Slaapkamer voorzien van inloopkast (exclusief kastinrichting)</p> <p>- Aanwezige elektravoorzieningen worden verplaatst, inclusief verplaatsen plafondlichtpunt inloopkast</p> <p>Een en ander conform optietekening.</p> | | | |
| | | | | | 350,00 | |
| O | Ruwbouw | 05.34.10 | <p>Zolder-indeling 1- Grote onbenoemde ruimte en technische ruimte</p> <p>- Overloop met traphek langs trapgat</p> <p>- Aparte grote technische ruimte</p> <p>- Eén grote onbenoemde ruimte</p> <p>- Technische- en onbenoemde ruimte v.v. wandlichtpunt met schakelaar + gecombineerd wandcontactdoos</p> <p>Een en ander conform optietekening.</p> <p>De zolder blijft een onbenoemde ruimte en voldoet niet aan de eisen die gesteld worden aan een verblijfsruimte.</p> | | | |
| | | | | | 4.200,00 | |
| O | Ruwbouw | 05.34.20 | <p>Zolder-indeling 2 - Grote onbenoemde ruimte en technische ruimte met ruime overloop</p> <p>- Ruime overloop met traphek langs trapgat</p> <p>- Aparte grote technische ruimte</p> <p>- Eén onbenoemde ruimte</p> <p>- Technische- en onbenoemde ruimte v.v. wandlichtpunt met schakelaar + gecombineerd wandcontactdoos</p> <p>Een en ander conform optietekening.</p> <p>De zolder blijft een onbenoemde ruimte en voldoet niet aan de eisen die gesteld worden aan een verblijfsruimte.</p> | | | |
| | | | | | 4.800,00 | |



| Keus | Bouwfase meerwerk | Code | Werkomschrijving | Aantal | Prijs | Bedrag |
|------|----------------------|----------|--|--------|-------|--------|
| | | 06.00.00 | ***TRAPPEN*** | | | |
| O | Afbouw | 06.00.10 | <p>Algemene toelichting trappen-portaal</p> <p>In samenwerking met De Vries Trappen uit Heerenveen wordt een online trappenportaal opgezet, om uw trap een eigen gezicht te kunnen geven.</p> <p>Op de trappenportaal kunt u onder andere kiezen voor Next Step traptreden. Bij Next Step heeft u de keuze uit verschillende basiskleuren en structuren. Wilt u een houtstructuur of een trap met een robuuste betonlook? Met Next Step kan het allemaal.</p> <p>Daarnaast kunt u de aanwezige 'open' trap wijzigen naar een dichte trap (met stootborden) en/of voor eventuele infrezingen ten behoeve van antislipprofiel.</p> <p>De keuzemogelijkheden zijn uitgebreid toegelicht in de brochure 'Afwerking van uw woning'.</p> <p>Middels een nieuwsbericht op het kopersportaal zult u een inlog-link ontvangen, waarna u via het trappenportaal uw trapkeuze maken.</p> <p>Succes met het maken van een keuze voor uw trap(pen).</p> | | | |
| O | Afbouw | 06.10.00 | Trappen standaard conform Technische Omschrijving uitvoeren | | | |
| | | | | | 0,00 | |

Paraaf koper(s): _____

Pagina 12 van 47

Datum ondertekening: _____

bouwnummer: _____



| Keus | Bouwfase meerwerk | Code | Werkomschrijving | Aantal | Prijs | Bedrag |
|------|----------------------|----------|--|--------|-------|--------|
| | | 07.00.00 | ***BINNENDEURKOZIJNEN / BINNENDEUREN*** | | | |
| O | | 07.00.10 | <p>Algemene toelichting binnendeurkozijnen, binnendeuren en binnendeurgarnituur.</p> <p>Voor dit project bestaat de mogelijkheid om de binnendeurkozijnen, binnendeuren en/of het binnendeurgarnituur (deurkrukken) te wijzigen.</p> <p>BINNENDEURKOZIJNEN VIA KOPERSKEUZELIJST: Voor de binnendeurkozijnen is het mogelijk deze te wijzigen naar hardhouten binnendeurkozijnen in plaats van stalen kozijnen. Daarnaast kunt u kiezen om de binnendeurkozijnen zonder bovenlicht te laten uitvoeren. U kunt hier alleen via deze koperskeuzelijst voor kiezen.</p> <p>BINNENDEURPAKKETTEN VIA KOPERSKEUZELIJST: Via deze koperskeuzelijst willen wij u de mogelijkheid bieden om gebruik te maken voor scherp afgeprijsde luxe binnendeurpakketten (deuren inclusief garnituur), welke alleen via deze koperskeuzelijst kunnen worden gekozen.</p> <p>BINNENDEUREN EN -GARNITUUR VIA ONLINE SVEDEX DEURENPORTAAL: Mocht u toch liever wat anders willen, dan bieden wij de mogelijkheid uw persoonlijke wensen online aan te geven. In samenwerking met Svedex wordt een online deurenportaal opgezet waar u, middels een persoonlijke inlogcode, de uitvoering van de binnendeuren en het garnituur kunt aanpassen. Op deze wijze kunt u vanuit huis al uw binnendeuren naar wens samenstellen. U zult t.z.t. van ons uw persoonlijke inloggegevens ontvangen.</p> | | | |
| O | Ruwbouw | 07.05.00 | Wijzigen draairichting binnendeur (exclusief verplaatsen lichtschakelaar e.d.). | | | |
| | | | | | 50,00 | |

Paraaf koper(s): _____

Pagina 13 van 47

Datum ondertekening: _____

bouwnummer: _____



| Keus | Bouwfase meerwerk | Code | Werkomschrijving | Aantal | Prijs | Bedrag |
|------|----------------------|----------|--|--------|--------|--------|
| | | 09.00.00 | ***ELEKTRISCHE INSTALLATIE*** | | | |
| O | Install | 09.00.01 | Algemene toelichting elektrawerk: | | | |
| | | | <p>Alle prijzen zijn per stuk en gelden slechts indien u het meerwerk tijdig (voor sluitingsdatum) heeft opgedragen. Onder het begrip aansluitpunt wordt verstaan afgedopte bedrade leiding.</p> <p>Wanneer u één van onderstaande aanpassingen/wijzigingen wilt doorvoeren, dient u de gewenste posities gemaatvoerd op tekening aan te geven met de gewenste hoogte! Dus afstand vanaf een wand en de hoogte vanaf de vloer. Maatvoering betreft altijd de hartmaat van een aansluitpunt.</p> <p>N.B. Elektra aansluitingen t.b.v. keukenapparatuur, welke in het installatieadvies (leidingschema) van de keuken zijn opgenomen, dienen niet te worden gekozen middels deze optielijst. Indien u een keuken heeft uitgezocht zal de leverancier een installatieadvies maken waarin dit is verwerkt. Voor de keukenaansluitingen zal KBK een aparte opgave maken waarin alle onderdelen zijn opgenomen en aan u worden geoffereerd. Meer info zie toelichting hoofdstuk 12 keukens.</p> <p>N.B. Indien het aantal groepen boven de standaard uit komt (ca. 8) zal er een verzwaring c.q. uitbreiding worden toegepast in de meterkast. Nadat bekend is hoeveel elektra-opties door u gekozen zijn, wordt door de installateur van het werk bekeken of uitbreiding noodzakelijk is. Mocht dit noodzakelijk zijn, dan worden de kosten doorberekend naar de koper.</p> | | | |
| O | Install | 09.01.00 | Het leveren en monteren van een extra RF-bediening ten behoeve van de mechanische ventilatie. Geplaatst in de badkamer (nabij schakelaar verlichting). | | | |
| O | Install | 09.11.02 | Verplaatsen wand-elektra-aansluiting ten opzichte van standaard (wandcontactdoos, loze leiding, schakelaar, etc). | | 220,00 | |
| | | | AAN TE GEVEN OP DE TEKENING | | 65,00 | |
| O | Install | 09.11.03 | Verplaatsen plafondlichtpunt. | | | |
| | | | AAN TE GEVEN OP DE TEKENING | | 115,00 | |
| O | Install | 09.12.00 | Extra loze leiding (vanaf meterkast) voorzien van controledraad ten behoeve van een toekomstig te realiseren aansluiting. | | | |
| | | | AAN TE GEVEN OP DE TEKENING | | 155,00 | |
| O | Install | 09.13.00 | Extra enkelvoudige gearde wandcontactdoos naast schakelaar (gecombineerd). | | | |
| | | | AAN TE GEVEN OP DE TEKENING | | 110,00 | |

Paraaf koper(s) : _____

Pagina 14 van 47

Datum ondertekening: _____

bouwnummer: _____



| Keus | Bouwfase meerwerk | Code | Werkomschrijving | Aantal | Prijs | Bedrag |
|-----------------------------|----------------------|----------|--|--------|--------|--------|
| O | Install | 09.14.01 | Extra dubbel geaarde wandcontactdoos OPBOUW (bijvoorbeeld in berging, tegen knieschot, houtskeletbouw- elementen, e.d.). | | | |
| AAN TE GEVEN OP DE TEKENING | | | | | 200,00 | |
| O | Install | 09.14.05 | Dubbel geaarde wandcontactdoos in meterkast (uitgevoerd als opbouw). Bijvoorbeeld ten behoeve van wifi-router. | | 200,00 | |
| O | Install | 09.14.11 | Extra enkelvoudige geaarde wandcontactdoos. | | | |
| AAN TE GEVEN OP DE TEKENING | | | | | 190,00 | |
| O | Install | 09.14.14 | Extra dubbelvoudige geaarde wandcontactdoos (vlakmontage), volledig inbouw door middel van dubbele inbouwdoos (horizontaal geplaatst). | | | |
| AAN TE GEVEN OP DE TEKENING | | | | | 210,00 | |
| O | Install | 09.14.20 | Extra enkelvoudig wandcontactdoos (bijvoorbeeld voor verlichting) geschakeld uitgevoerd, inclusief schakelaar. | | | |
| AAN TE GEVEN OP DE TEKENING | | | | | 300,00 | |
| O | Install | 09.15.00 | Een aanwezige loze leiding wijzigen naar een enkelvoudig wandcontactdoos op aparte groep. | | | |
| AAN TE GEVEN OP DE TEKENING | | | | | 220,00 | |
| O | Install | 09.15.05 | Extra enkelvoudige wandcontactdoos op aparte groep. | | | |
| AAN TE GEVEN OP DE TEKENING | | | | | 300,00 | |
| O | Install | 09.15.20 | De standaard aanwezige 2-fase kookgroep aanpassen naar 3-fase kookaansluiting 3x230V. Informeel bij uw keukenleverancier welke aansluiting/capaciteit uw toestel nodig heeft. | | | |
| | | | | | 165,00 | |
| O | Install | 09.15.90 | Extra aardlekschakelaar in de meterkast i.v.m. extra gekozen groepen. | | | |
| | | | | | 280,00 | |
| O | Install | 09.16.10 | Een aanwezige loze leiding wijzigen naar een CAI- aansluiting, in de betreffende ruimte afgemonteerd met bijbehorende afdekplaat. De kabel wordt in de meterkast met overlengte aangeboden en niet afgemonteerd, omdat dit afhankelijk is van de gekozen kabelprovider en eventuele meerdere toestellen die hierop worden aangesloten. | | | |
| AAN TE GEVEN OP DE TEKENING | | | | | 160,00 | |

Paraaf koper(s): _____

Pagina 15 van 47

Datum ondertekening: _____

bouwnummer: _____



| Keus | Bouwfase meerwerk | Code | Werkomschrijving | Aantal | Prijs | Bedrag |
|-----------------------------|----------------------|----------|---|--------|--------|--------|
| O | Install | 09.16.15 | Extra CAI aansluiting, in de betreffende ruimte afgemonteerd met bijbehorende afdekplaat. De kabel wordt in de meterkast met overlengte aangeboden en niet afgemonteerd, omdat dit afhankelijk is van de gekozen kabelprovider en eventuele meerdere toestellen die hierop worden aangesloten. | | | |
| AAN TE GEVEN OP DE TEKENING | | | | | 270,00 | |
| O | Install | 09.16.20 | Een aanwezige loze leiding wijzigen naar een DATA-aansluiting (CAT 5e), afgemonteerd met bijbehorende afdekplaat. | | | |
| AAN TE GEVEN OP DE TEKENING | | | | | 170,00 | |
| O | Install | 09.16.25 | Extra DATA-aansluiting (CAT 5e), afgemonteerd met bijbehorende afdekplaat. | | | |
| AAN TE GEVEN OP DE TEKENING | | | | | 280,00 | |
| O | Install | 09.16.30 | Een aanwezige loze leiding wijzigen naar een DATA-aansluiting (CAT 6), afgemonteerd met bijbehorende afdekplaat. | | | |
| AAN TE GEVEN OP DE TEKENING | | | | | 250,00 | |
| O | Install | 09.16.35 | Extra DATA-aansluiting (CAT 6), afgemonteerd met bijbehorende afdekplaat. | | | |
| AAN TE GEVEN OP DE TEKENING | | | | | 340,00 | |
| O | Install | 09.16.60 | Dubbelvoudige USB aansluiting | | | |
| AAN TE GEVEN OP DE TEKENING | | | | | 310,00 | |
| O | Install | 09.17.00 | Een wandlichtpunt met schakelaar | | | |
| AAN TE GEVEN OP DE TEKENING | | | | | 210,00 | |
| O | Install | 09.17.01 | Een wandlichtpunt op bestaande schakelaar | | | |
| AAN TE GEVEN OP DE TEKENING | | | | | 150,00 | |
| O | Install | 09.17.10 | Een extra plafond-lichtaansluitpunt met schakelaar | | | |
| AAN TE GEVEN OP DE TEKENING | | | | | 210,00 | |
| O | Install | 09.17.11 | Een extra plafond-lichtaansluitpunt op bestaande schakelaar | | | |
| AAN TE GEVEN OP DE TEKENING | | | | | 150,00 | |

Paraaf koper(s): _____

Pagina 16 van 47

Datum ondertekening: _____

bouwnummer: _____



| Keus | Bouwfase meerwerk | Code | Werkomschrijving | Aantal | Prijs | Bedrag |
|------|----------------------|----------|---|--------|--------|--------|
| O | Install | 09.30.10 | Wisselschakeling ipv enkelpolige schakeling en het plaatsen van een extra schakelaar. Zo kunt u op twee locaties het lichtpunt bedienen (bijvoorbeeld in aangebouwde berging). Let op, schakelmateriaal aangebouwde/losstaande berging betreft opbouw. AAN TE GEVEN OP DE TEKENING | | 160,00 | |
| O | Install | 09.40.01 | Enkele wandcontactdoos spatwaterdicht (buiten WCD) AAN TE GEVEN OP DE TEKENING | | 250,00 | |
| O | Install | 09.40.02 | Enkele wandcontactdoos spatwaterdicht geschakeld (buiten WCD) Inclusief schakelaar AAN TE GEVEN OP DE TEKENING | | 380,00 | |
| O | Install | 09.40.03 | Dubbele wandcontactdoos spatwaterdicht (buiten WCD) AAN TE GEVEN OP DE TEKENING | | 270,00 | |
| O | Install | 09.40.04 | Dubbele wandcontactdoos spatwaterdicht geschakeld (buiten WCD) Inclusief schakelaar AAN TE GEVEN OP DE TEKENING | | 400,00 | |
| O | Install | 09.41.10 | Buitenlichtpunt met schakelaar (exclusief armatuur) Positie buitenlichtpunt en schakelaar op tekening aangeven. AAN TE GEVEN OP DE TEKENING | | 230,00 | |
| O | Install | 09.41.11 | Extra buitenlichtpunt op bestaande schakelaar (exclusief armatuur) Positie buitenlichtpunt op tekening aangeven. AAN TE GEVEN OP DE TEKENING | | 160,00 | |
| O | Install | 09.42.10 | Ter plaatse van de gevel ±10 meter grondkabel op rol, geschakeld in de woning. Grondkabel dmv YMvKas 2x1,5mm ² + aarde tbv tuinverlichting. Gelieve de gewenste positie van de kabel en schakelaar op tekening aangeven. | | 400,00 | |

Paraaf koper(s): _____

Pagina 17 van 47

Datum ondertekening: _____

bouwnummer: _____



| Keus | Bouwfase meerwerk | Code | Werkomschrijving | Aantal | Prijs | Bedrag |
|------|----------------------|------|------------------|--------|-------|--------|
|------|----------------------|------|------------------|--------|-------|--------|

| | | | | | | |
|---|---------|----------|---|--|--|--|
| O | Install | 09.43.00 | Aansluitpunt tbv rolluik/zonwering (230V vaste voeding) in de buitengevel. Kabel 0,5m uit de gevel. Uitgangspunt is dat rolluik/zonwering draadloos bediend gaat worden. | | | |
|---|---------|----------|---|--|--|--|

Indien u voor deze optie kiest dient u de gewenste positie aan te geven op tekening (onder voorbehoud mits technisch mogelijk, gelet op latei/waterkering/e.d.).

AAN TE GEVEN OP DE TEKENING

| | | | | | | |
|---|--------|----------|---|-------|--------|-------|
| O | Afbouw | 09.72.03 | Wijzigen pv-panelen met 'string omvormer' naar pv-panelen elk met een eigen 'micro omvormer'. - de 3 standaard panelen voorzien van 'micro omvormers'. | | 180,00 | |
|---|--------|----------|---|-------|--------|-------|

Bij pv-panelen met 'micro omvormers' kan ieder paneel afzonderlijk presteren.
Dit in tegenstelling tot panelen op 'string omvormers', waar het paneel met de minste prestatie de afdracht van energie van alle panelen bepaald (bijvoorbeeld door schaduw).

LET OP: deze optie dient te worden gekozen op basis van de definitief benodigde aantal pv-panelen welke volgen uit de definitieve EPC berekening van de technisch adviseur. Deze nieuwe EPC berekening wordt nader opgesteld op basis van de individueel gekozen bouwkundige opties.

VOORBEELD: standaard woning is voorzien van 3 panelen → door gekozen uitbouw en dakkapel zijn 2 extra panelen nodig → uw woning wordt door de gekozen bouwkundige opties nu voorzien van 5 panelen. Bij keuze om de omvormer te wijzigen naar micro-omvormers, dient u dit te kiezen voor 5 panelen.

Indien er extra panelen benodigd zijn voor uw woning n.a.v. de definitieve EPC berekening zullen wij u hierover informeren.

| | | | | | | |
|--|--|--|--|-------|--------|-------|
| | | | | | 420,00 | |
|--|--|--|--|-------|--------|-------|

Paraaf koper(s) : _____

Pagina 18 van 47

Datum ondertekening: _____

bouwnummer: _____



| Keus | Bouwfase meerwerk | Code | Werkomschrijving | Aantal | Prijs | Bedrag |
|------|----------------------|----------|---|--------|--------|--------|
| O | Afbouw | 09.72.04 | <p>Wijzigen pv-panelen met 'string omvormer' naar pv-panelen elk met een eigen 'micro omvormer'. - de 4 standaard panelen voorzien van 'micro omvormers'.</p> <p>Bij pv-panelen met 'micro omvormers' kan ieder paneel afzonderlijk presteren. Dit in tegenstelling tot panelen op 'string omvormers', waar het paneel met de minste prestatie de afdracht van energie van alle panelen bepaald (bijvoorbeeld door schaduw).</p> <p>LET OP: deze optie dient te worden gekozen op basis van de definitief benodigde aantal pv-panelen welke volgen uit de definitieve EPC berekening van de technisch adviseur. Deze nieuwe EPC berekening wordt nader opgesteld op basis van de individueel gekozen bouwkundige opties.</p> <p>VOORBEELD: standaard woning is voorzien van 3 panelen → door gekozen uitbouw en dakkapel zijn 2 extra panelen nodig → uw woning wordt door de gekozen bouwkundige opties nu voorzien van 5 panelen. Bij keuze om de omvormer te wijzigen naar micro-omvormers, dient u dit te kiezen voor 5 panelen.</p> <p>Indien er extra panelen benodigd zijn voor uw woning n.a.v. de definitieve EPC berekening zullen wij u hierover informeren.</p> | | | |
| | | | | | 560,00 | |
| O | Afbouw | 09.72.05 | <p>Wijzigen pv-panelen met 'string omvormer' naar pv-panelen elk met een eigen 'micro omvormer'. - de 5 standaard panelen voorzien van 'micro omvormers'.</p> <p>Bij pv-panelen met 'micro omvormers' kan ieder paneel afzonderlijk presteren. Dit in tegenstelling tot panelen op 'string omvormers', waar het paneel met de minste prestatie de afdracht van energie van alle panelen bepaald (bijvoorbeeld door schaduw).</p> <p>LET OP: deze optie dient te worden gekozen op basis van de definitief benodigde aantal pv-panelen welke volgen uit de definitieve EPC berekening van de technisch adviseur. Deze nieuwe EPC berekening wordt nader opgesteld op basis van de individueel gekozen bouwkundige opties.</p> <p>VOORBEELD: standaard woning is voorzien van 3 panelen → door gekozen uitbouw en dakkapel zijn 2 extra panelen nodig → uw woning wordt door de gekozen bouwkundige opties nu voorzien van 5 panelen. Bij keuze om de omvormer te wijzigen naar micro-omvormers, dient u dit te kiezen voor 5 panelen.</p> <p>Indien er extra panelen benodigd zijn voor uw woning n.a.v. de definitieve EPC berekening zullen wij u hierover informeren.</p> | | | |
| | | | | | 700,00 | |



| Keus | Bouwfase meerwerk | Code | Werkomschrijving | Aantal | Prijs | Bedrag |
|------|----------------------|----------|---|--------|--------|--------|
| O | Afbouw | 09.72.06 | <p>Wijzigen pv-panelen met 'string omvormer' naar pv-panelen elk met een eigen 'micro omvormer'. - de 6 standaard panelen voorzien van 'micro omvormers'.</p> <p>Bij pv-panelen met 'micro omvormers' kan ieder paneel afzonderlijk presteren. Dit in tegenstelling tot panelen op 'string omvormers', waar het paneel met de minste prestatie de afdracht van energie van alle panelen bepaald (bijvoorbeeld door schaduw).</p> <p>LET OP: deze optie dient te worden gekozen op basis van de definitief benodigde aantal pv-panelen welke volgen uit de definitieve EPC berekening van de technisch adviseur. Deze nieuwe EPC berekening wordt nader opgesteld op basis van de individueel gekozen bouwkundige opties.</p> <p>VOORBEELD: standaard woning is voorzien van 3 panelen → door gekozen uitbouw en dakkapel zijn 2 extra panelen nodig → uw woning wordt door de gekozen bouwkundige opties nu voorzien van 5 panelen. Bij keuze om de omvormer te wijzigen naar micro-omvormers, dient u dit te kiezen voor 5 panelen.</p> <p>Indien er extra panelen benodigd zijn voor uw woning n.a.v. de definitieve EPC berekening zullen wij u hierover informeren.</p> | | | |
| | | | | | 840,00 | |
| O | Afbouw | 09.75.50 | <p>Extra pv-paneel bij 'string omvormer'</p> <p>Prijs/paneel</p> <p>Onder voorbehoud van beschikbare ruimte op het dak.</p> | | 590,00 | |
| O | Afbouw | 09.75.60 | <p>Extra pv-paneel met eigen 'micro omvormer'</p> <p>Prijs/paneel</p> <p>Deze optie kan alleen gekozen worden indien u de optie 09.72.xx wijzigen 'string omvormer' naar 'micro omvormers' heeft gekozen.</p> <p>Onder voorbehoud van beschikbare ruimte op het dak.</p> | | 770,00 | |



| Keus | Bouwfase meerwerk | Code | Werkomschrijving | Aantal | Prijs | Bedrag |
|------|----------------------|----------|--|--------|--------|--------|
| | | 10.00.00 | ***CENTRALE VERWARMING*** | | | |
| O | Install | 10.06.00 | Radiator voorzien van thermostatische afsluiter. Prijs per stuk. Indien ruimte voorzien is van ruimtethermostaat, dienen de radiator-afsluiters in die ruimte ten alle tijde volledig geopend te blijven (regeling dient te geschieden middels de thermostaat en niet middels de afsluiter). Thermostatische afsluiters hebben geen functie in deze ruimte, waardoor KBK adviseert deze niet te wijzigen. | | | |
| O | Install | 10.10.00 | Verplaatsen radiator. AAN TE GEVEN OP DE TEKENING | | 62,50 | |
| O | Install | 10.11.10 | Het plaatsen van een extra radiator (tot 20 graden). AAN TE GEVEN OP DE TEKENING | | 100,00 | |
| O | Install | 10.15.10 | Radiator in de badkamer aansluiten vanuit de wand in plaats van vanuit de vloer (ca. 200 mm boven vloer). Het is ook mogelijk om overige radiatoren vanuit de wand aan te sluiten (aantal en ruimte opgeven). | | 540,00 | |
| O | Install | 10.20.11 | De standaard badkamerradiator vervangen door een Plieger Palermo, afm. 1702x600mm, kleur wit. Onder voorbehoud van beschikbare ruimte en exclusief aanpassen standaard installaties (zoals verplaatsen radiator of sanitaire onderdelen). | | 100,00 | |
| O | Install | 10.21.11 | De standaard badkamerradiator vervangen door een Plieger Palermo, afm. 1702x600mm, kleur ZWART. Onder voorbehoud van beschikbare ruimte en exclusief aanpassen standaard installaties (zoals verplaatsen radiator of sanitaire onderdelen). | | 380,00 | |
| | | | | | 490,00 | |

Paraaf koper(s): _____

Pagina 21 van 47

Datum ondertekening: _____

bouwnummer: _____



| Keus | Bouwfase meerwerk | Code | Werkomschrijving | Aantal | Prijs | Bedrag |
|------|----------------------|-----------|--|--------|----------|--------|
| O | Install | 10.41.220 | <p>Vloerverwarming op 1e verdieping als hoofdverwarming.</p> <p>1e verdieping wordt voorzien van een thermostaat voor de regeling van die etage. Bij aanwezige waterleidingen zullen onverwarmde zones ontstaan, omdat er voldoende afstand moet worden gehouden tussen water- en CV-leidingen in verband met legionella regelgeving. Bij gevelkozijnen kan koudeval (comfortproblemen) ontstaan, welke voor verantwoording van de koper is.</p> <p>Door het toepassen van vloerverwarming, dient extra aandacht te worden geschonken aan de vloerafwerking. De vloerafwerking moet immers voldoende warmte doorlaten om de nodige ruimtetemperatuur te bereiken. Informeer daarom goed naar de eigenschappen van bepaalde afwerkingen bij uw vloerspecialist. Zorg ervoor dat de vloerafwerking een warmte- weerstand (Rd) heeft van 0,10m²K/W of kleiner.</p> | | | |
| | | | | | 3.595,00 | |
| O | Install | 10.41.320 | <p>Vloerverwarming op 2e verdieping als hoofdverwarming.</p> <p>2e verdieping wordt voorzien van een thermostaat voor de regeling van die etage. Bij aanwezige waterleidingen zullen onverwarmde zones ontstaan, omdat er voldoende afstand moet worden gehouden tussen water- en CV-leidingen in verband met legionella regelgeving. Bij gevelkozijnen kan koudeval (comfortproblemen) ontstaan, welke voor verantwoording van de koper is.</p> <p>Door het toepassen van vloerverwarming, dient extra aandacht te worden geschonken aan de vloerafwerking. De vloerafwerking moet immers voldoende warmte doorlaten om de nodige ruimtetemperatuur te bereiken. Informeer daarom goed naar de eigenschappen van bepaalde afwerkingen bij uw vloerspecialist. Zorg ervoor dat de vloerafwerking een warmte- weerstand (Rd) heeft van 0,10m²K/W of kleiner.</p> | | | |
| | | | | | 3.395,00 | |

Paraaf koper(s) : _____

Pagina 22 van 47

Datum ondertekening: _____

bouwnummer: _____



| Keus | Bouwfase meerwerk | Code | Werkomschrijving | Aantal | Prijs | Bedrag |
|------|----------------------|-----------|--|--------|----------|--------|
| O | Install | 10.42.220 | <p>HOOFD-regeling per vertrek bij vloerverwarming - 2 thermostaten (2 vertrekken)</p> <p>HOOFD-regeling middels een Thermagas bedrade regeling, voor verwarmen. Alleen mogelijk in combinatie met vloerverwarming.</p> <p>De door u gewenste vertrekken worden voorzien van een eigen thermostaat, zodat de vloerverwarming in deze vertrekken apart te regelen is. De thermostaten in de vertrekken zullen aan de sluitzijde (krukszijde) van de toegangsdeur worden geplaatst.</p> <p>Gelieve de gewenste vertrekken aangeven?</p> <p>Bij HOOFD-regeling per vertrek kunnen de betreffende vertrekken individueel worden geregeld ongeacht de woonkamer wel of geen warmte vraagt.</p> | | | |
| | | | | | 1.545,00 | |
| O | Install | 10.42.230 | <p>HOOFD-regeling per vertrek bij vloerverwarming - 3 thermostaten (3 vertrekken)</p> <p>HOOFD-regeling middels een Thermagas bedrade regeling, voor verwarmen. Alleen mogelijk in combinatie met vloerverwarming.</p> <p>De door u gewenste vertrekken worden voorzien van een eigen thermostaat, zodat de vloerverwarming in deze vertrekken apart te regelen is. De thermostaten in de vertrekken zullen aan de sluitzijde (krukszijde) van de toegangsdeur worden geplaatst.</p> <p>Gelieve de gewenste vertrekken aangeven?</p> <p>Bij HOOFD-regeling per vertrek kunnen de betreffende vertrekken individueel worden geregeld ongeacht de woonkamer wel of geen warmte vraagt.</p> | | | |
| | | | | | 1.900,00 | |
| O | Install | 10.42.240 | <p>HOOFD-regeling per vertrek bij vloerverwarming - 4 thermostaten (4 vertrekken)</p> <p>HOOFD-regeling middels een Thermagas bedrade regeling, voor verwarmen. Alleen mogelijk in combinatie met vloerverwarming.</p> <p>De door u gewenste vertrekken worden voorzien van een eigen thermostaat, zodat de vloerverwarming in deze vertrekken apart te regelen is. De thermostaten in de vertrekken zullen aan de sluitzijde (krukszijde) van de toegangsdeur worden geplaatst.</p> <p>Gelieve de gewenste vertrekken aangeven?</p> <p>Bij HOOFD-regeling per vertrek kunnen de betreffende vertrekken individueel worden geregeld ongeacht de woonkamer wel of geen warmte vraagt.</p> | | | |
| | | | | | 2.250,00 | |



| Keus | Bouwfase meerwerk | Code | Werkomschrijving | Aantal | Prijs | Bedrag |
|------|----------------------|-----------|--|--------|----------|--------|
| O | Install | 10.42.250 | <p>HOOFD-regeling per vertrek bij vloerverwarming - 5 thermostaten (5 vertrekken)</p> <p>HOOFD-regeling middels een Thermagas bedrade regeling, voor verwarmen. Alleen mogelijk in combinatie met vloerverwarming.</p> <p>De door u gewenste vertrekken worden voorzien van een eigen thermostaat, zodat de vloerverwarming in deze vertrekken apart te regelen is. De thermostaten in de vertrekken zullen aan de sluitzijde (krukszijde) van de toegangsdeur worden geplaatst.</p> <p>Gelieve de gewenste vertrekken aangeven?</p> <p>Bij HOOFD-regeling per vertrek kunnen de betreffende vertrekken individueel worden geregeld ongeacht de woonkamer wel of geen warmte vraagt.</p> | | | |
| | | | | | 2.595,00 | |
| O | Install | 10.42.260 | <p>HOOFD-regeling per vertrek bij vloerverwarming - 6 thermostaten (6 vertrekken)</p> <p>HOOFD-regeling middels een Thermagas bedrade regeling, voor verwarmen. Alleen mogelijk in combinatie met vloerverwarming.</p> <p>De door u gewenste vertrekken worden voorzien van een eigen thermostaat, zodat de vloerverwarming in deze vertrekken apart te regelen is. De thermostaten in de vertrekken zullen aan de sluitzijde (krukszijde) van de toegangsdeur worden geplaatst.</p> <p>Gelieve de gewenste vertrekken aangeven?</p> <p>Bij HOOFD-regeling per vertrek kunnen de betreffende vertrekken individueel worden geregeld ongeacht de woonkamer wel of geen warmte vraagt.</p> | | | |
| | | | | | 2.945,00 | |

Paraaf koper(s) : _____

Pagina 24 van 47

Datum ondertekening: _____

bouwnummer: _____



| Keus | Bouwfase meerwerk | Code | Werkomschrijving | Aantal | Prijs | Bedrag |
|------|----------------------|-----------|---|--------|----------|--------|
| O | Install | 10.42.310 | <p>PLUWISE - Regeling per vertrek bij vloerverwarming - 1 thermostaat (1 vertrek)</p> <p>U kunt het door u gewenste vertrek apart regelen middels een eigen Lisa thermostaat, zodat de verwarming in dit vertrek apart te regelen is. De draadloze Lisa thermostaat wordt gevoed door batterijen en kunt u aan de wand hangen of op voet neerzetten.</p> <p>Bij Plugwise regeling per vertrek kunnen de betreffende vertrekken individueel worden geregeld ongeacht de woonkamer wel of geen warmte vraagt.</p> <p>Inclusief 1 stuks gateway Adam. Adam vertaalt alle temperatuurwensen van jou als bewoner naar concrete acties voor de verwarming.</p> <p>Plugwise regeling is zowel mogelijk voor vloerverwarming als in combinatie met radiatoren. In geval van radiatoren zullen de radiatorkranen worden gevoed door batterijen.</p> <p>Gelieve het gewenste vertrek aangeven?</p> <p>Voor meer informatie over Plugwise regeling verwijzen wij u graag naar de flyer welke is toegevoegd aan uw woningdocumenten op het kopersportaal. Demo opstelling is eveneens aanwezig in de showroom van KBK.</p> <p>Exclusief:</p> <ul style="list-style-type: none">- 1 stuks utp kabel, met connector, vanaf wifi-router naar gateway.- Aanmelden op wifi (omdat de woning ten tijde van de oplevering nog niet voorzien is van wifi, dient u het later aan te melden. Instructie hiervoor ontvangt u bij oplevering). | | | |
| | | | | | 1.730,00 | |

Paraaf koper(s) : _____

Pagina 25 van 47

Datum ondertekening: _____

bouwnummer: _____



| Keus | Bouwfase meerwerk | Code | Werkomschrijving | Aantal | Prijs | Bedrag |
|------|----------------------|-----------|---|--------|----------|--------|
| O | Install | 10.42.320 | <p>PLUWISE - Regeling per vertrek bij vloerverwarming - 2 thermostaten (2 vertrekken)</p> <p>U kunt de door u gewenste vertrekken apart regelen middels een eigen Lisa thermostaat (1 Lisa thermostaat per ruimte), zodat de verwarming in deze vertrekken apart te regelen is. De draadloze Lisa thermostaten worden gevoed door batterijen en kunt u aan de wand hangen of op voet neerzetten.</p> <p>Bij Plugwise regeling per vertrek kunnen de betreffende vertrekken individueel worden geregeld ongeacht de woonkamer wel of geen warmte vraagt.</p> <p>Inclusief 1 stuks gateway Adam. Adam vertaalt alle temperatuurwensen van jou als bewoner naar concrete acties voor de verwarming.</p> <p>Plugwise regeling is zowel mogelijk voor vloerverwarming als in combinatie met radiatoren. In geval van radiatoren zullen de radiatorcranken worden gevoed door batterijen.</p> <p>Gelieve de gewenste vertrekken aangeven?</p> <p>Voor meer informatie over Plugwise regeling verwijzen wij u graag naar de flyer welke is toegevoegd aan uw woningdocumenten op het kopersportaal. Demo opstelling is eveneens aanwezig in de showroom van KBK.</p> <p>Exclusief:</p> <ul style="list-style-type: none"> - 1 stuks utp kabel, met connector, vanaf wifi-router naar gateway. - Aanmelden op wifi (omdat de woning ten tijde van de oplevering nog niet voorzien is van wifi, dient u het later aan te melden. Instructie hiervoor ontvangt u bij oplevering). | | | |
| | | | | | 2.095,00 | |

Paraaf koper(s) : _____

Pagina 26 van 47

Datum ondertekening: _____

bouwnummer: _____



| Keus | Bouwfase meerwerk | Code | Werkomschrijving | Aantal | Prijs | Bedrag |
|------|----------------------|-----------|---|--------|----------|--------|
| O | Install | 10.42.330 | <p>PLUWISE - Regeling per vertrek bij vloerverwarming - 3 thermostaten (3 vertrekken)</p> <p>U kunt de door u gewenste vertrekken apart regelen middels een eigen Lisa thermostaat (1 Lisa thermostaat per ruimte), zodat de verwarming in deze vertrekken apart te regelen is. De draadloze Lisa thermostaten worden gevoed door batterijen en kunt u aan de wand hangen of op voet neerzetten.</p> <p>Bij Plugwise regeling per vertrek kunnen de betreffende vertrekken individueel worden geregeld ongeacht de woonkamer wel of geen warmte vraagt.</p> <p>Inclusief 1 stuks gateway Adam. Adam vertaalt alle temperatuurwensen van jou als bewoner naar concrete acties voor de verwarming.</p> <p>Plugwise regeling is zowel mogelijk voor vloerverwarming als in combinatie met radiatoren. In geval van radiatoren zullen de radiatorcranken worden gevoed door batterijen.</p> <p>Gelieve de gewenste vertrekken aangeven?</p> <p>Voor meer informatie over Plugwise regeling verwijzen wij u graag naar de flyer welke is toegevoegd aan uw woningdocumenten op het kopersportaal. Demo opstelling is eveneens aanwezig in de showroom van KBK.</p> <p>Exclusief:</p> <ul style="list-style-type: none"> - 1 stuks utp kabel, met connector, vanaf wifi-router naar gateway. - Aanmelden op wifi (omdat de woning ten tijde van de oplevering nog niet voorzien is van wifi, dient u het later aan te melden. Instructie hiervoor ontvangt u bij oplevering). | | | |
| | | | | | 2.465,00 | |

Paraaf koper(s) : _____

Pagina 27 van 47

Datum ondertekening: _____

bouwnummer: _____



| Keus | Bouwfase meerwerk | Code | Werkomschrijving | Aantal | Prijs | Bedrag |
|------|----------------------|-----------|---|--------|----------|--------|
| O | Install | 10.42.340 | <p>PLUWISE - Regeling per vertrek bij vloerverwarming - 4 thermostaten (4 vertrekken)</p> <p>U kunt de door u gewenste vertrekken apart regelen middels een eigen Lisa thermostaat (1 Lisa thermostaat per ruimte), zodat de verwarming in deze vertrekken apart te regelen is. De draadloze Lisa thermostaten worden gevoed door batterijen en kunt u aan de wand hangen of op voet neerzetten.</p> <p>Bij Plugwise regeling per vertrek kunnen de betreffende vertrekken individueel worden geregeld ongeacht de woonkamer wel of geen warmte vraagt.</p> <p>Inclusief 1 stuks gateway Adam. Adam vertaalt alle temperatuurwensen van jou als bewoner naar concrete acties voor de verwarming.</p> <p>Plugwise regeling is zowel mogelijk voor vloerverwarming als in combinatie met radiatoren. In geval van radiatoren zullen de radiatorcranken worden gevoed door batterijen.</p> <p>Gelieve de gewenste vertrekken aangeven?</p> <p>Voor meer informatie over Plugwise regeling verwijzen wij u graag naar de flyer welke is toegevoegd aan uw woningdocumenten op het kopersportaal. Demo opstelling is eveneens aanwezig in de showroom van KBK.</p> <p>Exclusief:</p> <ul style="list-style-type: none"> - 1 stuks utp kabel, met connector, vanaf wifi-router naar gateway. - Aanmelden op wifi (omdat de woning ten tijde van de oplevering nog niet voorzien is van wifi, dient u het later aan te melden. Instructie hiervoor ontvangt u bij oplevering). | | | |
| | | | | | 2.835,00 | |

Paraaf koper(s) : _____

Pagina 28 van 47

Datum ondertekening: _____

bouwnummer: _____



| Keus | Bouwfase meerwerk | Code | Werkomschrijving | Aantal | Prijs | Bedrag |
|------|----------------------|-----------|--|--------|----------|--------|
| O | Install | 10.42.350 | <p>PLUWISE - Regeling per vertrek bij vloerverwarming - 5 thermostaten (5 vertrekken)</p> <p>U kunt de door u gewenste vertrekken apart regelen middels een eigen Lisa thermostaat (1 Lisa thermostaat per ruimte), zodat de verwarming in deze vertrekken apart te regelen is. De draadloze Lisa thermostaten worden gevoed door batterijen en kunt u aan de wand hangen of op voet neerzetten.</p> <p>Bij Plugwise regeling per vertrek kunnen de betreffende vertrekken individueel worden geregeld ongeacht de woonkamer wel of geen warmte vraagt.</p> <p>Inclusief 1 stuks gateway Adam. Adam vertaalt alle temperatuurwensen van jou als bewoner naar concrete acties voor de verwarming.</p> <p>Plugwise regeling is zowel mogelijk voor vloerverwarming als in combinatie met radiatoren. In geval van radiatoren zullen de radiatorcranken worden gevoed door batterijen.</p> <p>Gelieve de gewenste vertrekken aangeven?</p> <p>Voor meer informatie over Plugwise regeling verwijzen wij u graag naar de flyer welke is toegevoegd aan uw woningdocumenten op het kopersportaal. Demo opstelling is eveneens aanwezig in de showroom van KBK.</p> <p>Exclusief:</p> <ul style="list-style-type: none">- 1 stuks utp kabel, met connector, vanaf wifi-router naar gateway.- Aanmelden op wifi (omdat de woning ten tijde van de oplevering nog niet voorzien is van wifi, dient u het later aan te melden. Instructie hiervoor ontvangt u bij oplevering). | | | |
| | | | | | 3.195,00 | |

Paraaf koper(s) : _____

Pagina 29 van 47

Datum ondertekening: _____

bouwnummer: _____



| Keus | Bouwfase meerwerk | Code | Werkomschrijving | Aantal | Prijs | Bedrag |
|------|----------------------|-----------|---|--------|----------|--------|
| O | Install | 10.42.360 | <p>PLUWISE - Regeling per vertrek bij vloerverwarming - 6 thermostaten (6 vertrekken)</p> <p>U kunt de door u gewenste vertrekken apart regelen middels een eigen Lisa thermostaat (1 Lisa thermostaat per ruimte), zodat de verwarming in deze vertrekken apart te regelen is. De draadloze Lisa thermostaten worden gevoed door batterijen en kunt u aan de wand hangen of op voet neerzetten.</p> <p>Bij Plugwise regeling per vertrek kunnen de betreffende vertrekken individueel worden geregeld ongeacht de woonkamer wel of geen warmte vraagt.</p> <p>Inclusief 1 stuks gateway Adam. Adam vertaalt alle temperatuurwensen van jou als bewoner naar concrete acties voor de verwarming.</p> <p>Plugwise regeling is zowel mogelijk voor vloerverwarming als in combinatie met radiatoren. In geval van radiatoren zullen de radiatorcranken worden gevoed door batterijen.</p> <p>Gelieve de gewenste vertrekken aangeven?</p> <p>Voor meer informatie over Plugwise regeling verwijzen wij u graag naar de flyer welke is toegevoegd aan uw woningdocumenten op het kopersportaal. Demo opstelling is eveneens aanwezig in de showroom van KBK.</p> <p>Exclusief:</p> <ul style="list-style-type: none"> - 1 stuks utp kabel, met connector, vanaf wifi-router naar gateway. - Aanmelden op wifi (omdat de woning ten tijde van de oplevering nog niet voorzien is van wifi, dient u het later aan te melden. Instructie hiervoor ontvangt u bij oplevering). | | | |
| | | | | | 3.565,00 | |
| O | Install | 10.43.30 | <p>Verwarmde badkamervloer door middel van lussen (hart op hart 150mm) in de dekvloer van de badkamer op de verdieping, aangesloten op de retourleiding van de radiator. Deze verwarming in de badkamer is bedoeld als bijverwarming c.q. comfortverbetering.</p> <p>Er wordt alleen warmte afgegeven indien de woonkamerthermostaat is ingeschakeld.</p> | | | |
| | | | | | 560,00 | |
| O | Install | 10.45.20 | <p>Het legplan van de vloerverwarming aanpassen, bijvoorbeeld naar aanleiding van de nieuwe keukenopstelling.</p> <p>Standaard wordt er geen vloerverwarming gelegd onder het keukenblok (standaard wordt de gestippelde keukenopstelling conform verkooptekening aangehouden voor het legplan).</p> <p>AAN TE GEVEN OP DE TEKENING</p> | | | |
| | | | | | 140,00 | |



| Keus | Bouwfase meerwerk | Code | Werkomschrijving | Aantal | Prijs | Bedrag |
|------|----------------------|----------|---|--------|--------|--------|
| | | 11.00.00 | ***LOODGIETERSWERK*** | | | |
| O | Install | 11.11.10 | Volledig vorstvrije buitenkraan aan voorgevel t.b.v. koud tapwater. Geplaatst nabij voordeur achter toiletruimte. | | 485,00 | |
| O | Install | 11.11.20 | Volledig vorstvrije buitenkraan aan achtergevel t.b.v. koud tapwater. Geplaatst aan achtergevel van de woning in het verlengde van de meterkast. | | 690,00 | |

Paraaf koper(s) : _____

Pagina 31 van 47

Datum ondertekening: _____

bouwnummer: _____



| Keus | Bouwfase meerwerk | Code | Werkomschrijving | Aantal | Prijs | Bedrag |
|------|----------------------|----------|--|--------|-------|--------|
| | | 12.00.00 | ***KEUKEN*** | | | |
| O | Install | 12.00.04 | <p>WONING OPGELEVERD ZONDER KEUKEN:</p> <p>Uw woning wordt standaard opgeleverd zonder keuken. De keukenaansluitingen zullen standaard worden aangebracht conform de technische omschrijving en de verkooptekening van uw woning. De riolering en waterleidingen worden ca. 10cm boven de vloer afdgeopt.</p> <p>PROJECTSHOWROOM:</p> <p>Ondanks dat er in uw woning standaard géén keuken wordt aangebracht, bieden wij u wel de mogelijkheid vrijblijvend gebruik te maken van een door KBK geselecteerde keukenleverancier. Bij deze keukenshowroom kunt u uw keuken geheel naar uw eigen persoonlijke wensen laten ontwerpen.</p> <p>De keuken zal door de keukenleverancier ná de oplevering van uw woning, met de grootste zorg en aandacht worden gemonteerd en aangesloten. De keukenleverancier zal bij het opstellen van de offerte, tevens de prijsindicatie opstellen voor de installatieaanpassingen. Verder zullen zij de coördinatie met betrekking tot installatieaanpassingen tijdens de bouw verzorgen en zijn zij toegestaan op de bouwplaats voor inmetingen en dergelijke. U zult t.z.t. worden geïnformeerd over de geselecteerde showroom, zodat u een afspraak kunt maken om de mogelijkheden te bespreken.</p> <p>KEUKENAANSLUITINGEN WIJZIGEN:</p> <p>Indien u wijzigingen en/of verplaatsingen van aansluitpunten en/of afvoeren t.b.v. de na oplevering te plaatsen keuken wenst, kan dit alleen worden geoffereerd indien u ons een technische tekening ter beschikking stelt met daarop de maatvoering en specificaties van aansluitingen (zie protocol achterin de technische omschrijving voor extra toelichting). Indien u gebruik maakt van de door KBK Bouw geselecteerde keukenshowroom, zal deze coördinatie rechtstreeks tussen KBK en de showroom gaan.</p> <p>In geval u geen gebruik maakt van de project-showroom, zullen waterleidingen en afvoer op 10cm boven de vloer worden afdgeopt, exclusief stopkranen en/of vaatwasseraansluiting (-kraan). Deze dient door uw leverancier te worden geleverd en aangebracht. De elektra-voorzieningen, legplan vloerverwarming en het verplaatsen van de waterleidingen en afvoer kunnen wel volledig worden verzorgd.</p> <p>Te laat ontvangen keukentekeningen en specificaties kunnen niet in behandeling worden genomen. De installaties blijven dan afdgeopt op de standaard plaats.</p> | | | |



| Keus | Bouwfase meerwerk | Code | Werkomschrijving | Aantal | Prijs | Bedrag |
|------|----------------------|------|------------------|--------|-------|--------|
|------|----------------------|------|------------------|--------|-------|--------|

| | | | | | | |
|---|---------|----------|--|--|--|--|
| O | Install | 12.20.00 | <p>Keukenaansluitingen aanpassen conform aangeleverde leidingschema d.d. ____-____-____</p> <p>Uitsluitend alleen mogelijk indien technische gegevens (leidingschema), conform keukenprotocol 'bijlage 2' technische omschrijving, ca. twee weken vóór de sluitingsdatum van installaties wordt aangeleverd.</p> <p>In geval u geen gebruik maakt van de project-showroom, zullen waterleidingen en afvoer op 10cm boven de vloer worden afgedopt, exclusief stopkranen en/of vaatwasseraansluiting (-kraan). Deze dient door uw leverancier te worden geleverd en aangebracht. De elektra-voorzieningen, legplan vloerverwarming en het verplaatsen van de waterleidingen en afvoer kunnen wel volledig worden verzorgd.</p> <p>Te laat ontvangen keukentekeningen en specificaties kunnen niet in behandeling worden genomen. De installaties blijven dan afgedopt op de standaard plaats.</p> | | | |
|---|---------|----------|--|--|--|--|

..... AANVRAAG

Paraaf koper(s) : _____

Pagina 33 van 47

Datum ondertekening: _____

bouwnummer: _____



| Keus | Bouwfase meerwerk | Code | Werkomschrijving | Aantal | Prijs | Bedrag |
|------|----------------------|-----------|---|--------|-------|--------|
| | | 13.00.00 | ***SANITAIR - TOILET / BADKAMER*** | | | |
| O | | 13.00.01 | <p>Toelichting sanitairmogelijkheden</p> <p>BADKAMERINDELING: Indien u de standaard indeling van de badkamer wilt aanpassen, kunt u een keuze maken uit een van de aangeboden indelingen die worden aangeboden middels de koperskeuzelijst met bijbehorende optietekeningen.</p> <p>SANITAIRKEUZE: Naast het standaard sanitair is het mogelijk gebruik te maken van ons uitgebreide sanitair aanbod, welke is opgenomen in de koperskeuzelijst. De optieprijs van het sanitairaanbod zijn inclusief de daarbij behorende extra montagekosten. Indien u kiest voor één van de aangeboden sanitair-opties, ontvangt u de verrekenprijs voor de basiscombinatie retour. Een verrekenprijs is alleen van toepassing bij keuze sanitair-opties.</p> <p>Veel van de aangeboden sanitairopties zijn (op afspraak) te bezichtigen bij KBK Bouw. Tijdens het kopersgesprek zal de kopersbegeleiding u dit laten zien. Wilt u het sanitair uit de KBK-sanitair-optielijst (nogmaals) bekijken, maak dan een afspraak met de kopersbegeleiding van KBK. Vraag voor de zekerheid of uw gewenste product aanwezig is.</p> <p>CASCO: Indien het aangeboden sanitair niet aan uw wensen voldoet kunt u gebruik maken van de optie om al het sanitair en tegelwerk te laten vervallen en de ruimten geheel casco op te laten leveren. Mocht alleen de fonteincombinatie in de toiletruimte of de wastafelcombinatie in de badkamer niet naar uw wens zijn, maar u wilt de ruimte wel betegeld laten opleveren, is het mogelijk om deze combinatie te laten vervallen en de leidingen vanuit het tegelwerk te laten afdoppen. In alle andere gevallen dient u te kiezen voor casco. In geval u onderdelen laat vervallen, worden deze uitgesloten van de Woningborg garantie- en Waarborgregeling.</p> <p>APPARTEMENTEN / BOVENWONINGEN De badkamer en toiletruimte kunnen vanwege garantie technische- en aansprakelijkheidsaspecten, niet zonder tegelwerk (casco) worden opgeleverd. Ook niet op basis van een optioneel of individueel kopersverzoek.</p> | | | |
| O | Install | 13.10.000 | Toiletruimte uitvoeren met het standaard sanitair conform technische omschrijving. | | | |
| | | | | | 0,00 | |
| O | Install | 13.10.010 | Badkamer uitvoeren met het standaard sanitair conform technische omschrijving. | | | |
| | | | | | 0,00 | |



| Keus | Bouwfase meerwerk | Code | Werkomschrijving | Aantal | Prijs | Bedrag |
|------|----------------------|-----------|--|--------|---------|--------|
| O | Install | 13.12.210 | Verrekenprijs basis toilet Alleen van toepassing in geval er gekozen wordt voor een optionele toiletcombinatie via de KBK koperskeuzelijst (KBK-sanitair-optielijst). | | | |
| | | | | | -205,00 | |
| O | Install | 13.12.310 | Verrekenprijs basis fonteincombinatie (fontein + kraan) Alleen van toepassing in geval er gekozen wordt voor een optionele complete fonteincombinatie via de KBK koperskeuzelijst (KBK-sanitair-optielijst). | | | |
| | | | | | -90,00 | |
| O | Install | 13.12.410 | Verrekenprijs basis wastafelcombinatie (compleet) Alleen van toepassing in geval er gekozen wordt voor een optionele complete wastafelcombinatie via de KBK koperskeuzelijst (KBK-sanitair-optielijst). | | | |
| | | | | | -165,00 | |
| O | Install | 13.12.510 | Verrekenprijs basis douchecombinatie (kraan + glijstangcombinatie) Alleen van toepassing in geval er gekozen wordt voor een optionele douchecombinatie via de KBK koperskeuzelijst (KBK-sanitair-optielijst). | | | |
| | | | | | -180,00 | |



| Keus | Bouwfase meerwerk | Code | Werkomschrijving | Aantal | Prijs | Bedrag |
|------|----------------------|-----------|---|--------|--------|--------|
| O | Install | 13.20.210 | Ideal Standard Wandcloset met softclose zitting | | | |
| | | | | | 500,00 | |
| O | Install | 13.20.220 | Ideal Standard Wandcloset met softclose zitting en blinde bevestiging | | | |
| | | | | | 620,00 | |
| O | Install | 13.22.100 | Toilethoogte aanpassen naar ca. 46cm in plaats van standaardhoogte van ca. 42cm (gemeten vanaf bovenkant vloertegel tot bovenkant toiletspot exclusief zitting). Marge van plus en min 1 cm. Prijs per toilet. | | | |
| | | | | | 50,00 | |
| O | Install | 13.33.100 | Ideal Standard Fonteincombinatie rond - Fontein 350x260mm met kraan rechts, kleur wit - Buissifon chroom - Toiletkraan 5L/min | | | |
| | | | | | 460,00 | |
| O | Install | 13.33.200 | Ideal Standard Fonteincombinatie rechthoekig - Fontein 350mm met kraan rechts, kleur wit - Designsifon chroom - Toiletkraan met hoge uitloop | | | |
| | | | | | 500,00 | |
| O | Install | 13.33.300 | Ideal Standard Fonteincombinatie hoekmodel - Hoekfontein 340x340mm, kleur wit - Designsifon chroom - Toiletkraan met hoge uitloop | | | |
| | | | | | 590,00 | |
| O | Install | 13.34.110 | Fonteincombinatie vervallen (afgedopt vanuit tegelwerk) - Fonteincombinatie (fontein + kraan) in toiletruimte vervallen. - Aansluitingen worden op de standaard positie VANUIT DE WAND afgedopt opgeleverd. - Tegelwerk blijft gehandhaafd. Bij deze optie is een Beperkte Woningborg Garantie- en Waarborgregeling van toepassing. Bij opdracht gaat u akkoord met deze uitsluitels. | | | |
| | | | | | -81,00 | |

Paraaf koper(s) : _____

Pagina 36 van 47

Datum ondertekening: _____

bouwnummer: _____



| Keus | Bouwfase meerwerk | Code | Werkomschrijving | Aantal | Prijs | Bedrag |
|------|----------------------|-----------|--|--------|----------|--------|
| O | Install | 13.40.110 | Tweede basis wastafelcombinatie inclusief aansluiting | | | |
| | | | <p>Extra basis wastafelcombinatie naast de standaard wastafel, zodat er twee standaard wastafelcombinaties naast elkaar komen. Comple combinatie wastafel, kraan, spiegel en overige toebehoren, zoals omschreven in Technische Omschrijving.</p> <p>- Aanwezige wandcontactdoos wordt gewijzigd naar dubbel wandcontactdoos en wordt tussen de wastafels geplaatst op ca. 1050mm+ vloer.</p> <p>- Inclusief extra wandlichtpunt boven de tweede spiegel.</p> <p>- Inclusief aansluiting water en riool.</p> | | | |
| | | | | | 1.150,00 | |
| O | Install | 13.44.500 | Vervallen standaard spiegel | | | |
| | | | | | 0,00 | |
| O | Install | 13.46.200 | Ideal Standard Wastafelcombinatie 'Comfort 600' | | | |
| | | | <p>- Luxe wastafel (strak) 600x420mm, kleur wit.</p> <p>- Luxe Sifon chroom.</p> <p>- Spiegel met LED verlichting en anti-condens functie, 600x700mm</p> <p>- Wastafelmengkraan 11L</p> <p>Hoogte wastafel 900 mm + vloer Hoogte bovenkant spiegel 2000 mm + vloer Hoogte wandlichtpunt 1600 mm + vloer</p> <p>Prijs per combinatie. Exclusief verrekening van de basis wastafelcombinatie.</p> | | | |
| | | | | | 1.610,00 | |

Paraaf koper(s) : _____

Pagina 37 van 47

Datum ondertekening: _____

bouwnummer: _____



| Keus | Bouwfase meerwerk | Code | Werkomschrijving | Aantal | Prijs | Bedrag |
|------|----------------------|-----------|---|--------|----------|--------|
| O | Install | 13.47.100 | Ideal Standard Wastafel meubelcombinatie "Combi 600" wit - Wastafel 600mm - Wastafelmeubel 600mm met 2 lades hoogglans wit - Spiegel 600x700mm - Verlichting LED - Wastafelmengkraan 11 l/min Hoogte wastafel 900 mm + vloer Hoogte bovenkant spiegel 2000 mm + vloer Hoogte wandlichtpunt 1925 mm + vloer Exclusief verrekening van de basis wastafelcombinatie. | | | |
| | | | | | 1.350,00 | |
| O | Install | 13.47.110 | Ideal Standard Wastafel meubelcombinatie "Combi 600" grijs - Wastafel 600mm - Wastafelmeubel 600mm met 2 lades grijs eiken (houtnerf) - Spiegel 600x700mm - Verlichting LED - Wastafelmengkraan 11 l/min Hoogte wastafel 900 mm + vloer Hoogte bovenkant spiegel 2000 mm + vloer Hoogte wandlichtpunt 1925 mm + vloer Exclusief verrekening van de basis wastafelcombinatie. | | | |
| | | | | | 1.350,00 | |
| O | Install | 13.47.200 | Ideal Standard Wastafel meubelcombinatie "Combi 800" wit - Wastafel 800mm - Wastafelmeubel 800mm met 2 lades hoogglans wit - Spiegel 800x700mm - Verlichting LED - Wastafelmengkraan 11 l/min Hoogte wastafel 900 mm + vloer Hoogte bovenkant spiegel 2000 mm + vloer Hoogte wandlichtpunt 1925 mm + vloer Exclusief verrekening van de basis wastafelcombinatie. | | | |
| | | | | | 1.460,00 | |
| O | Install | 13.47.210 | Ideal Standard Wastafel meubelcombinatie "Combi 800" grijs - Wastafel 800mm - Wastafelmeubel 800mm met 2 lades grijs eiken (houtnerf) - Spiegel 800x700mm - Verlichting LED - Wastafelmengkraan 11 l/min Hoogte wastafel 900 mm + vloer Hoogte bovenkant spiegel 2000 mm + vloer Hoogte wandlichtpunt 1925 mm + vloer Exclusief verrekening van de basis wastafelcombinatie. | | | |
| | | | | | 1.460,00 | |

Paraaf koper(s): _____

Pagina 38 van 47

Datum ondertekening: _____

bouwnummer: _____



| Keus | Bouwfase meerwerk | Code | Werkomschrijving | Aantal | Prijs | Bedrag |
|------|----------------------|-----------|--|--------|----------|--------|
| O | Install | 13.47.500 | Ideal Standard Kolomkast "Combi" wit Kolomkast 300x235x1500mm, hoogglans wit. Onder voorbehoud van beschikbare ruimte en exclusief aanpassen standaard installaties (zoals verplaatsen overige sanitaire onderdelen). | | | |
| | | | | | 620,00 | |
| O | Install | 13.47.510 | Ideal Standard Kolomkast "Combi" grijs Kolomkast 300x235x1500mm, kleur grijs eiken (houtnerf) Onder voorbehoud van beschikbare ruimte en exclusief aanpassen standaard installaties (zoals verplaatsen overige sanitaire onderdelen). | | | |
| | | | | | 620,00 | |
| O | Install | 13.49.100 | Ideal Standard Wastafel meubelcombinatie "Design 800" wit - Wastafel (wit), 840mm - Wastafelmeubel 800x440mm, 2 laden, kleur glanzend wit / mat wit - Spiegel met LED verlichting en anti-condens functie, 800x700mm - Wastafelmengkraan met hoge uitloop Hoogte wastafel 900 mm + vloer Hoogte bovenkant spiegel 2000 mm + vloer Hoogte wandlichtpunt 1600 mm + vloer Exclusief verrekening van de basis wastafelcombinatie. Onder voorbehoud van beschikbare ruimte en exclusief aanpassen standaard installaties (zoals verplaatsen sanitaire onderdelen). | | | |
| | | | | | 2.990,00 | |
| O | Install | 13.49.110 | Ideal Standard Wastafel meubelcombinatie "Design 800" eiken grijs - Wastafel (wit), 840mm - Wastafelmeubel 800x440mm, 2 laden, kleur eiken grijs / mat wit - Spiegel met LED verlichting en anti-condens functie, 800x700mm - Wastafelmengkraan met hoge uitloop Hoogte wastafel 900 mm + vloer Hoogte bovenkant spiegel 2000 mm + vloer Hoogte wandlichtpunt 1600 mm + vloer Exclusief verrekening van de basis wastafelcombinatie. Onder voorbehoud van beschikbare ruimte en exclusief aanpassen standaard installaties (zoals verplaatsen sanitaire onderdelen). | | | |
| | | | | | 2.990,00 | |

Paraaf koper(s) : _____

Pagina 39 van 47

Datum ondertekening: _____

bouwnummer: _____



| Keus | Bouwfase meerwerk | Code | Werkomschrijving | Aantal | Prijs | Bedrag |
|------|----------------------|-----------|--|--------|----------|--------|
| O | Install | 13.49.300 | <p>Ideal Standard Dubbele wastafel meubelcombinatie "Design 1200" wit</p> <p>- Dubbele wastafel (wit), 1240mm - Wastafelmeubel 1200x440mm, 4 laden, kleur glanzend wit / mat wit - Spiegel met LED verlichting en anti-condens functie, 1200x700mm - Wastafelmengkraan met hoge uitloop (2 stuks)</p> <p>Hoogte wastafel 900 mm + vloer Hoogte bovenkant spiegel 2000 mm + vloer Hoogte wandlichtpunt 1600 mm + vloer</p> <p>Inclusief extra wastafelaansluiting. Exclusief verrekening van de basis wastafelcombinatie.</p> <p>Onder voorbehoud van beschikbare ruimte en exclusief aanpassen standaard installaties (zoals verplaatsen sanitaire onderdelen).</p> | | | |
| | | | | | 4.070,00 | |
| O | Install | 13.49.310 | <p>Ideal Standard Dubbele wastafel meubelcombinatie "Design 1200" eiken grijs</p> <p>- Dubbele wastafel (wit), 1240mm - Wastafelmeubel 1200x440mm, 4 laden, kleur eiken grijs / mat wit - Spiegel met LED verlichting en anti-condens functie, 1200x700mm - Wastafelmengkraan met hoge uitloop (2 stuks)</p> <p>Hoogte wastafel 900 mm + vloer Hoogte bovenkant spiegel 2000 mm + vloer Hoogte wandlichtpunt 1600 mm + vloer</p> <p>Inclusief extra wastafelaansluiting. Exclusief verrekening van de basis wastafelcombinatie.</p> <p>Onder voorbehoud van beschikbare ruimte en exclusief aanpassen standaard installaties (zoals verplaatsen sanitaire onderdelen).</p> | | | |
| | | | | | 4.070,00 | |
| O | Install | 13.49.500 | <p>Ideal Standard Kolomkast "Design" wit</p> <p>Kolomkast RB82160B 400x300x1600mm, glanzend wit / mat wit.</p> <p>Onder voorbehoud van beschikbare ruimte en exclusief aanpassen standaard installaties (zoals verplaatsen overige sanitaire onderdelen).</p> | | | |
| | | | | | 1.040,00 | |
| O | Install | 13.49.510 | <p>Ideal Standard Kolomkast "Design" eiken grijs</p> <p>Kolomkast RB82160P 400x300x1600mm, eiken grijs / mat wit</p> <p>Onder voorbehoud van beschikbare ruimte en exclusief aanpassen standaard installaties (zoals verplaatsen overige sanitaire onderdelen).</p> | | | |
| | | | | | 1.040,00 | |



| Keus | Bouwfase meerwerk | Code | Werkomschrijving | Aantal | Prijs | Bedrag |
|------|----------------------|-----------|---|--------|---------|--------|
| O | Install | 13.49.911 | Wastafelcombinatie vervallen (afgedopt vanuit tegelwerk) - Wastafelcombinatie (wastafel + kraan + spiegel + toebehoren) in badkamer vervallen. - Aansluitingen worden op de standaard positie VANUIT DE WAND afgedopt opgeleverd. - Tegelwerk blijft gehandhaafd. Bij deze optie is een Beperkte Woningborg Garantie- en Waarborgregeling van toepassing. Bij opdracht gaat u akkoord met deze uitsluitels. | | | |
| O | Install | 13.49.920 | Extra wastafelaansluiting in de badkamer, zodat er (na oplevering) twee wastafels of een dubbele wastafel geplaatst kan worden. Leidingen VANUIT DE WAND afgedopt opgeleverd. Tegelwerk blijft gehandhaafd. Exclusief elektra aanpassingen (geen extra wandlichtpunten en/of wandcontactdozen). Dit kunt u middels de elektra-opties kiezen. AAN TE GEVEN OP DE TEKENING | | -148,50 | |
| O | Install | 13.49.930 | Extra wastafelaansluiting in de casco badkamer, zodat er (na oplevering) twee wastafels of een dubbele wastafel geplaatst kan worden. Leidingen worden afgedopt opgeleverd op ca. 100mm + vloer. Exclusief elektra aanpassingen (geen extra wandlichtpunten en/of wandcontactdozen). Dit kunt u middels de elektra-opties kiezen. AAN TE GEVEN OP DE TEKENING | | 370,00 | |
| O | Install | 13.50.100 | 70cm douchegoot in plaats van de standaard doucheput, geplaatst onder de douchekraan/-glijstang. | | 950,00 | |
| O | Install | 13.51.200 | Luxe douchesysteem rond (Venlo / Ideal Standard) Luxe douchesysteem met thermostaatkraan, regendouche en handdouche. | | 850,00 | |
| O | Install | 13.51.300 | Luxe douchesysteem vierkant (Venlo / Ideal Standard) Luxe douchesysteem met thermostaatkraan, regendouche en handdouche. | | 890,00 | |

Paraaf koper(s): _____

Pagina 41 van 47

Datum ondertekening: _____

bouwnummer: _____



| Keus | Bouwfase meerwerk | Code | Werkomschrijving | Aantal | Prijs | Bedrag |
|------|----------------------|-----------|---|--------|----------|--------|
| O | Afbouw | 13.52.120 | Novellini douchewand inloofdouche 90cm Badkamer uitvoeren met een vaste glazen douchewand van ca. 90cm breed ter plaatse van de douchehoek. Novellini LUNES H (transparant glas, profielkleur chroom) Exclusief douchedorpel en/of aanpassingen tegelwerk (bespreken bij tegelshowroom). | | | |
| | | | | | 1.070,00 | |
| O | Afbouw | 13.52.140 | Novellini douchewand inloofdouche 120cm Badkamer uitvoeren met een vaste glazen douchewand van ca. 120cm breed ter plaatse van de douchehoek. Novellini LUNES H (transparant glas, profielkleur chroom) Exclusief douchedorpel en/of aanpassingen tegelwerk (bespreken bij tegelshowroom). | | | |
| | | | | | 1.200,00 | |
| O | Afbouw | 13.53.210 | Novellini douchewand met draaideur 90x90cm Badkamer uitvoeren met een vaste glazen douchewand inclusief draaideur van ca. 90x90cm ter plaatse van de douchehoek. Novellini LUNES F met LUNES G (transparant glas, profielkleur chroom). Exclusief douchedorpel en/of aanpassingen tegelwerk (bespreken bij tegelshowroom). | | | |
| | | | | | 1.640,00 | |
| O | Install | 13.60.100 | Ligbadcombinatie in de badkamer (Villeroy & Boch ligbad met kraan van Grohe) - Villeroy & Boch duobad O'Novo van 80x180cm - Grohe thermostatische badmengkraan, Grohtherm 1000 - Tempesta badset met handdouche - Ligbad wordt voorzien van een met wandtegels betegelde badombouw onder de badrand. Onder voorbehoud van beschikbare ruimte en exclusief aanpassen standaard installaties (zoals verplaatsen overige sanitaire onderdelen). | | | |
| | | | | | 2.290,00 | |
| O | Install | 13.60.200 | Ligbadcombinatie in de badkamer (Villeroy & Boch ligbad met kraan van Venlo/Ideal Standard) - Villeroy & Boch duobad O'Novo van 80x180cm - Thermostatische badmengkraan (Venlo / Ideal Standard) - Badset met handdouche (Venlo / Ideal Standard) - Ligbad wordt voorzien van een met wandtegels betegelde badombouw onder de badrand. Onder voorbehoud van beschikbare ruimte en exclusief aanpassen standaard installaties (zoals verplaatsen overige sanitaire onderdelen). | | | |
| | | | | | 2.290,00 | |



| Keus | Bouwfase meerwerk | Code | Werkomschrijving | Aantal | Prijs | Bedrag |
|------|----------------------|-----------|---|--------|----------|--------|
| O | Install | 13.61.100 | <p>Douche-/ligbadcombinatie (excl. glazen badwand) i.p.v. douchehoek</p> <p>In plaats van de douchehoek wordt de badkamer voorzien van een gecombineerde kunststof (Acryl) douche-/ligbadcombinatie.</p> <ul style="list-style-type: none"> - Villeroy & Boch, type Libra van 80x180cm. - Thermostatische badmengkraan (Grohe Grohtherm 1000) - Doucheset met glijstang (Grohe Tempesta) - Ligbad wordt voorzien van een met wandtegels betegelde badombouw onder de badrand. <p>Bij deze optie adviseren wij in verband met spatwater een glazen badwand toe te passen, welke als aparte optie is aangeboden.</p> <p>Onder voorbehoud van beschikbare ruimte en exclusief aanpassen standaard installaties (zoals verplaatsen overige sanitaire onderdelen).</p> | | | |
| | | | | | 3.010,00 | |
| O | Install | 13.61.200 | <p>Douche-/ligbadcombinatie (excl. glazen badwand) i.p.v. douchehoek</p> <p>In plaats van de douchehoek wordt de badkamer voorzien van een gecombineerde kunststof (Acryl) douche-/ligbadcombinatie.</p> <ul style="list-style-type: none"> - Villeroy & Boch, type Libra van 80x180cm. - Thermostatische badmengkraan (Venlo / Ideal Standard) - Doucheset met glijstang (Venlo / Ideal Standard) - Ligbad wordt voorzien van een met wandtegels betegelde badombouw onder de badrand. <p>Bij deze optie adviseren wij in verband met spatwater een glazen badwand toe te passen, welke als aparte optie is aangeboden.</p> <p>Onder voorbehoud van beschikbare ruimte en exclusief aanpassen standaard installaties (zoals verplaatsen overige sanitaire onderdelen).</p> | | | |
| | | | | | 3.010,00 | |
| O | Afbouw | 13.62.100 | <p>Glazen badwand</p> <p>Op de badrand wordt een vaste transparant glazen badwand geplaatst van Novellini, type Aurora 5 met een afmeting van ca. 85x150cm (bxh), profielkleur chroom.</p> | | | |
| | | | | | 850,00 | |



| Keus | Bouwfase meerwerk | Code | Werkomschrijving | Aantal | Prijs | Bedrag |
|------|----------------------|-----------|---|--------|---------|--------|
| O | Install | 13.80.270 | <p>Toiletruimte begane grond casco opleveren</p> <p>Het standaard sanitair (inclusief eventueel aanwezige inbouwframe t.b.v. wandcloset) en kranen komen te vervallen. De dorpel, het tegelwerk en eventueel aanwezige wandspuitwerk komt te vervallen. De wanden worden onafgewerkt opgeleverd waarbij leidingsleuven niet dicht gezet zijn (ruwe wanden dus). Riolering en waterleidingen worden ca. 10 cm boven de vloer afgedopt op de standaard plaats.</p> <p>Het afzuigpunt van de mechanische ventilatie blijft op standaard plaats gehandhaafd. De elektrische voorzieningen worden voor zover mogelijk op de onafgewerkte wand gemonteerd. De zandcementdekvloer in de toiletruimte zal wel worden aangebracht. Tevens blijft het plafondspuitwerk gehandhaafd.</p> <p>Bij deze optie is een Beperkte Woningborg Garantie- en Waarborgregeling van toepassing. Bij opdracht gaat u akkoord met deze uitsluitels.</p> | | | |
| | | | | | -550,00 | |
| O | Install | 13.80.280 | <p>Toiletruimte 1e verdieping casco opleveren</p> <p>Het standaard sanitair (inclusief eventueel aanwezige inbouwframe t.b.v. wandcloset) en kranen komen te vervallen. De dorpel, het tegelwerk en eventueel aanwezige wandspuitwerk komt te vervallen. De wanden worden onafgewerkt opgeleverd waarbij leidingsleuven niet dicht gezet zijn (ruwe wanden dus). Riolering en waterleidingen worden ca. 10 cm boven de vloer afgedopt op de standaard plaats.</p> <p>Het afzuigpunt van de mechanische ventilatie blijft op standaard plaats gehandhaafd. De elektrische voorzieningen worden voor zover mogelijk op de onafgewerkte wand gemonteerd. De zandcementdekvloer in de toiletruimte zal wel worden aangebracht. Tevens blijft het plafondspuitwerk gehandhaafd.</p> <p>Bij deze optie is een Beperkte Woningborg Garantie- en Waarborgregeling van toepassing. Bij opdracht gaat u akkoord met deze uitsluitels.</p> | | | |
| | | | | | -550,00 | |

Paraaf koper(s) : _____

Pagina 44 van 47

Datum ondertekening: _____

bouwnummer: _____



| Keus | Bouwfase meerwerk | Code | Werkomschrijving | Aantal | Prijs | Bedrag |
|------|----------------------|-----------|---|--------|-----------|--------|
| O | Install | 13.80.360 | <p>Badkamer casco opleveren</p> <p>Het standaard sanitair (inclusief doucheput) en kranen komen te vervallen. De dorpel, het tegelwerk en eventueel aanwezige wandspuitwerk komt te vervallen.</p> <p>De wanden en vloeren worden onafgewerkt opgeleverd waarbij leidingsleuven niet dicht gezet zijn (ruwe betonvloer en wanden dus). Er zullen geen waterdichte aansluitingen worden aangebracht t.p.v. de inwendige hoeken. Riolering en waterleidingen worden ca. 10 cm boven de vloer afgedopt op de standaard plaats.</p> <p>Het afzuigpunt van de mechanische ventilatie blijft op standaard plaats gehandhaafd.</p> <p>De elektrische voorzieningen worden voor zover mogelijk op de onafgewerkte wand gemonteerd.</p> <p>In verband met de temperatuursgarantie zal de radiator gehandhaafd blijven.</p> <p>Het plafondspuitwerk blijft gehandhaafd.</p> <p>Bij deze optie is een Beperkte Woningborg Garantie- en Waarborgregeling van toepassing. Bij opdracht gaat u akkoord met deze uitsluitels.</p> | | | |
| | | | | | -1.700,00 | |
| O | Install | 13.90.10 | <p>Ten gevolgen van het minderwerk 'Casco toilet':</p> <p>1. Gebreken aan materialen en constructies die niet onder de verantwoordelijkheid van de ondernemer zijn toegepast, alsmede gebreken en / of schaden die daarvan, en / of werkzaamheden welke niet onder de verantwoordelijkheid van de ondernemer zijn verricht, het gevolg zijn, vallen niet onder de op het Woningborg-certificaat genoemde garantie- en waarborgregeling van Woningborg.</p> <p>2. De Algemene Voorwaarden voor de tussen ondernemer en de verkrijger gesloten aannemingsovereenkomst zijn niet van toepassing op gebreken aan materialen en constructies die niet onder de verantwoordelijkheid van de ondernemer zijn toegepast, alsmede gebreken en / of schaden die daarvan, en / of werkzaamheden welke niet onder de verantwoordelijkheid van de ondernemer zijn verricht, het gevolg zijn.</p> <p>3. De verkrijger vrijwaart de ondernemer van iedere wettelijke aansprakelijkheid alsmede aanspraken van derden in verband met gebreken aan materialen en constructies die niet onder de verantwoordelijkheid van de ondernemer zijn toegepast, alsmede gebreken en / of schaden die daarvan, en / of werkzaamheden welke niet onder de verantwoordelijkheid van de ondernemer zijn verricht, het gevolg zijn.</p> <p>4. De ondernemer brengt de tenminste noodzakelijke voorzieningen aan met betrekking tot gas, water en elektra, zodat bij oplevering van de woning het gas, water en elektra aangesloten is.</p> <p>DE VERKRIJGER VERKLAART ALLE UITSLUITINGEN EN VRIJWARINGEN UIT DEZE OVEREENKOMST AAN DE EVENTUELE OPVOLGENDE EIGENAAR UITDRUKKELIJK MEE TE DELEN.</p> <p>De verkrijger verklaart een afschrift te hebben ontvangen van:</p> <p>De van toepassing zijnde kopers informatiefolder(s) minderwerk, te weten:</p> <ul style="list-style-type: none"> - sanitair toilet; - wand- en / of vloerafwerking toilet | | | |

Paraaf koper(s) : _____

Pagina 45 van 47

Datum ondertekening: _____

bouwnummer: _____



| Keus | Bouwfase meerwerk | Code | Werkomschrijving | Aantal | Prijs | Bedrag |
|------|----------------------|----------|---|--------|-------|--------|
| O | Install | 13.90.20 | <p>Ten gevolgen van het minderwerk 'Casco badkamer':</p> <p>1. Gebreken aan materialen en constructies die niet onder de verantwoordelijkheid van de ondernemer zijn toegepast, alsmede gebreken en / of schaden die daarvan, en / of werkzaamheden welke niet onder de verantwoordelijkheid van de ondernemer zijn verricht, het gevolg zijn, vallen niet onder de op het Woningborg-certificaat genoemde garantie- en waarborgregeling van Woningborg.</p> <p>2. De Algemene Voorwaarden voor de tussen ondernemer en de verkrijger gesloten aannemingsovereenkomst zijn niet van toepassing op gebreken aan materialen en constructies die niet onder de verantwoordelijkheid van de ondernemer zijn toegepast, alsmede gebreken en / of schaden die daarvan, en / of werkzaamheden welke niet onder de verantwoordelijkheid van de ondernemer zijn verricht, het gevolg zijn.</p> <p>3. De verkrijger vrijwaart de ondernemer van iedere wettelijke aansprakelijkheid alsmede aanspraken van derden in verband met gebreken aan materialen en constructies die niet onder de verantwoordelijkheid van de ondernemer zijn toegepast, alsmede gebreken en / of schaden die daarvan, en / of werkzaamheden welke niet onder de verantwoordelijkheid van de ondernemer zijn verricht, het gevolg zijn.</p> <p>4. De ondernemer brengt de tenminste noodzakelijke voorzieningen aan met betrekking tot gas, water en elektra, zodat bij oplevering van de woning het gas, water en elektra aangesloten is.</p> <p>DE VERKRIJGER VERKLAART ALLE UITSLUITINGEN EN VRIJWARINGEN UIT DEZE OVEREENKOMST AAN DE EVENTUELE OPVOLGENDE EIGENAAR UITDRUKKELIJK MEE TE DELEN.</p> <p>De verkrijger verklaart een afschrift te hebben ontvangen van:</p> <p>De van toepassing zijnde kopers informatiefolder(s) minderwerk, te weten:</p> <ul style="list-style-type: none">- sanitair badruimte;- wand- en / of vloerafwerking badruimte. | | | |



| Keus | Bouwfase meerwerk | Code | Werkomschrijving | Aantal | Prijs | Bedrag |
|------|----------------------|----------|---|--------|-------|--------|
| O | Install | 13.90.40 | <p>Ten gevolgen van het minderwerk "vervallen sanitair":</p> <p>1. Gebreken aan materialen en constructies die niet onder de verantwoordelijkheid van de ondernemer zijn toegepast, alsmede gebreken en / of schaden die daarvan, en / of werkzaamheden welke niet onder de verantwoordelijkheid van de ondernemer zijn verricht, het gevolg zijn, vallen niet onder de op het Woningborg-certificaat genoemde garantie- en waarborgregeling van Woningborg.</p> <p>2. De Algemene Voorwaarden voor de tussen ondernemer en de verkrijger gesloten aannemingsovereenkomst zijn niet van toepassing op gebreken aan materialen en constructies die niet onder de verantwoordelijkheid van de ondernemer zijn toegepast, alsmede gebreken en / of schaden die daarvan, en / of werkzaamheden welke niet onder de verantwoordelijkheid van de ondernemer zijn verricht, het gevolg zijn.</p> <p>3. De verkrijger vrijwaart de ondernemer van iedere wettelijke aansprakelijkheid alsmede aanspraken van derden in verband met gebreken aan materialen en constructies die niet onder de verantwoordelijkheid van de ondernemer zijn toegepast, alsmede gebreken en / of schaden die daarvan, en / of werkzaamheden welke niet onder de verantwoordelijkheid van de ondernemer zijn verricht, het gevolg zijn.</p> <p>4. De ondernemer brengt de tenminste noodzakelijke voorzieningen aan met betrekking tot gas, water en elektra, zodat bij oplevering van de woning het gas, water en elektra aangesloten is.</p> <p>DE VERKRIJGER VERKLAART ALLE UITSLUITINGEN EN VRIJWARINGEN UIT DEZE OVEREENKOMST AAN DE EVENTUELE OPVOLGENDE EIGENAAR UITDRUKKELIJK MEE TE DELEN.</p> <p>De verkrijger verklaart een afschrift te hebben ontvangen van: De van toepassing zijnde kopers informatiefolder(s) minderwerk, te weten: - sanitair toilet en/of badruimte;</p> | | | |
| | | 14.00.00 | ***TEGELWERK*** | | | |
| O | Afbouw | 14.00.01 | <p>Toelichting tegelkeuze</p> <p>Voor het standaard tegelwerk zijn diverse kleuren te kiezen. U (de koper) dient de keuze kenbaar te maken bij de door KBK geselecteerde showroom.</p> <p>Indien gewenst is het ook mogelijk om (deels) afwijkend (luxe) tegelwerk uit te zoeken bij de door KBK geselecteerde showroom. U zult t.z.t. worden geïnformeerd over de geselecteerde showroom, zodat u een afspraak kunt maken om de mogelijkheden te bespreken.</p> <p>LET OP: Tegelshowroom kan uitsluitend of afspraak worden bezocht en is pas mogelijk nadat uw badkamerindeling definitief is en bekend is welk sanitair er is gekozen. Alleen met deze informatie kan de showroom u adviseren en een eventuele offerte opstellen.</p> | | | |

Paraaf koper(s) : _____

Pagina 47 van 47

Datum ondertekening: _____

bouwnummer: _____

KOPERS INFORMATIEFOLDER MINDERWERK

Sanitair Toilet

De ondernemer heeft de verplichting om de met Woningborg-garantie te realiseren woning conform de afgegeven bouwvergunning en de Woningborg-garantienormen te bouwen en op te leveren.

Zowel in de bouwvergunning als op grond van de Woningborg-garantienormen wordt onder andere de eis gesteld dat de woning moet voldoen aan het Bouwbesluit, zijnde een onderdeel van de Woningwet.

U heeft de ondernemer echter verzocht om de woning zonder sanitair in het toilet op te leveren.

Door het overeenkomen van sanitair in het toilet als minderwerk voldoet de woning bij oplevering mogelijk niet aan de bouwvergunning en de gestelde Woningborg-normen. Doordat de ondernemer voor dat gedeelte zijn verplichting mogelijk niet kan nakomen, wordt minderwerk alleen overeengekomen onder vrijwaring van zijn aansprakelijkheden betreffende het minderwerk.

Het gevolg hiervan is dat u de ondernemer ter zake niet meer contractueel en / of wettelijk aansprakelijk kunt stellen. Dit houdt tevens in dat een derde de ondernemer niet aansprakelijk kan stellen en u geen Woningborg-garantie heeft op gebreken aan materialen en constructies ten gevolge van het niet leveren en / of aanbrengen van sanitair in het toilet door de ondernemer alsmede op directe en / of indirecte schade en / of gevolgschaden.

Te denken valt aan:

Het niet voldoen aan de eisen van het Bouwbesluit zoals:

- de minimale afmetingen van de toiletruimte;
- de geluidisolatie;
- de bruikbaarheid.

Verder dient rekening gehouden te worden met:

- alle installatietechnische aspecten aangaande:
 - de drinkwaterinstallatie;
 - de riolering;
- breuk, verstopping en / of lekkages in leidingen;
- het realiseren van een volledig waterdichte wand- en vloerafwerking vóórdat het sanitair geplaatst wordt;

U bent zelf aansprakelijk en verantwoordelijk om de "zelfwerkzaamheden" aan uw woning, na oplevering, zodanig te (doen) verrichten dat aan de gestelde wettelijke voorschriften wordt voldaan.

U dient zich adequaat door een deskundige derde te laten informeren inzake:

- de juiste toepassing en eigenschappen van materialen;
- een juiste uitvoering van de werkzaamheden;
- een correcte aansluiting op het door de ondernemer opgeleverde werk.

N.B.: DE IN DEZE FOLDER GENOEMDE OPSOMMINGEN ZIJN NIET LIMITATIEF!!

Deze folder is een uitgave van Woningborg N.V.. Aan de inhoud kunnen op geen enkele wijze aanspraken en / of rechten worden ontleend jegens de uitgever en / of haar medewerkers.

Paraaf ondernemer voor uitgegeven:

Paraaf verkrijger voor gezien:

KOPERS INFORMATIEFOLDER MINDERWERK

Sanitair Badruimte

De ondernemer heeft de verplichting om de met Woningborg-garantie te realiseren woning conform de afgegeven bouwvergunning en de Woningborg-garantienormen te bouwen en op te leveren.

Zowel in de bouwvergunning als op grond van de Woningborg-garantienormen wordt onder andere de eis gesteld dat de woning moet voldoen aan het Bouwbesluit, zijnde een onderdeel van de Woningwet.

U heeft de ondernemer echter verzocht om de woning zonder sanitair in de badruimte op te leveren.

Door het overeenkomen van sanitair in de badruimte als minderwerk voldoet de woning bij oplevering mogelijk niet aan de bouwvergunning en de gestelde Woningborg-normen. Doordat de ondernemer voor dat gedeelte zijn verplichting mogelijk niet kan nakomen, wordt minderwerk alleen overeengekomen onder vrijwaring van zijn aansprakelijkheden betreffende het minderwerk.

Het gevolg hiervan is dat u de ondernemer ter zake niet meer contractueel en / of wettelijk aansprakelijk kunt stellen. Dit houdt tevens in dat een derde de ondernemer niet aansprakelijk kan stellen en u geen Woningborg-garantie heeft op gebreken aan materialen en constructies ten gevolge van het niet leveren en / of aanbrengen van sanitair in de badruimte door de ondernemer alsmede op directe en / of indirecte schade en / of gevolgschaden.

Te denken valt aan:

Het niet voldoen aan de eisen conform het Bouwbesluit zoals:

- geluidisolatie;
- bruikbaarheid.

Verder dient rekening gehouden te worden met:

- alle installatietechnische aspecten aangaande:
 - de drinkwaterinstallatie;
 - warmwaterinstallatie;
 - riolering;
 - de elektra-installatie (aarding);
 - de CV-installatie;
 - de mechanische ventilatie (bijvoorbeeld condens of schimmelvorming);
- breuk, verstopping en / of lekkages in leidingen;
- het realiseren van een volledig waterdichte wand- en vloerafwerking vóórdat het sanitair geplaatst wordt;
- installatiegeluid alsmede andere vormen van geluidsoverlast (bijvoorbeeld waterslag);
- de energiezuinigheid van de gehele woning in relatie tot de Energie Prestatie Norm;
- het niet voldoen aan de specifiek eisen voor warmwatervoorziening m.b.t.:
 - tapcapaciteit;
 - wachttijden;
 - minimale watertemperaturen;
- de Modelaansluitvoorwaarden.

U bent zelf aansprakelijk en verantwoordelijk om de "zelfwerkzaamheden" aan uw woning, na oplevering, zodanig te (doen) verrichten dat aan de gestelde wettelijke voorschriften wordt voldaan.

U dient zich adequaat door een deskundige derde te laten informeren inzake:

- de juiste toepassing en eigenschappen van materialen;
- een juiste uitvoering van de werkzaamheden;
- een correcte aansluiting op het door de ondernemer opgeleverde werk.

N.B.: DE IN DEZE FOLDER GENOEMDE OPSOMMINGEN ZIJN NIET LIMITATIEF!!

Deze folder is een uitgave van Woningborg N.V.. Aan de inhoud kunnen op geen enkele wijze aanspraken en / of rechten worden ontleend jegens de uitgever en / of haar medewerkers.

Paraaf ondernemer voor uitgegeven:

Paraaf verkrijger voor gezien:

KOPERS INFORMATIEFOLDER MINDERWERK

Wand- en / of vloerafwerking toilet

De ondernemer heeft de verplichting om de met Woningborg-garantie te realiseren woning conform de afgegeven bouwvergunning en de Woningborg-garantienormen te bouwen en op te leveren.

Zowel in de bouwvergunning als op grond van de Woningborg-garantienormen wordt onder andere de eis gesteld dat de woning moet voldoen aan het Bouwbesluit, zijnde een onderdeel van de Woningwet.

U heeft de ondernemer echter verzocht om de woning zonder wand- en / of vloerafwerking in het toilet op te leveren.

Door het overeenkomen van een wand- en / of vloerafwerking in het toilet als minderwerk voldoet de woning bij oplevering mogelijk niet aan het Bouwbesluit en daarmee eveneens niet aan de bouwvergunning en de gestelde Woningborg-normen. Doordat de ondernemer voor dat gedeelte zijn verplichting mogelijk niet kan nakomen, wordt minderwerk alleen overeengekomen onder vrijwaring van zijn aansprakelijkheden betreffende het minderwerk.

Het gevolg hiervan is dat u de ondernemer ter zake niet meer contractueel en / of wettelijk aansprakelijk kunt stellen. Dit houdt tevens in dat een derde de ondernemer niet aansprakelijk kan stellen en u geen Woningborg-garantie heeft op gebreken aan materialen en constructies ten gevolge van het niet leveren en / of aanbrengen van een wand- en / of vloerafwerking in het toilet door de ondernemer alsmede op directe en / of indirecte schade en / of gevolgschaden.

Te denken valt aan:

- het aanbrengen van een cementdekvloer;
- de waterdichtheid van de wand- en / of vloerafwerking;
- het realiseren van een volledig waterdichte vloerafwerking vóórdat het sanitair geplaatst wordt;
- vlakheid danwel afwatering van de vloerafwerking;
- maatafwijkingen;
- ventilatie (de juiste hoogte van de overstroomopening onder de deuren);
- losraken danwel scheurvorming van het tegelwerk;
- de noodzakelijke reserve tegels.

U bent zelf aansprakelijk en verantwoordelijk om de "zelfwerkzaamheden" aan uw woning, na oplevering, zodanig te (doen) verrichten dat aan de gestelde wettelijke voorschriften wordt voldaan.

U dient zich adequaat door een deskundige derde te laten informeren inzake:

- de juiste toepassing en eigenschappen van materialen;
- het kitwerk;
- de ondergrond(en) en / of noodzakelijke dilataties wandtegelwerk;
- een juiste uitvoering van de werkzaamheden;
- een correcte aansluiting op het door de ondernemer opgeleverde werk.

Tevens verwijzen wij u naar de kopersinformatiefolder Sanitair Toilet

N.B.: DE IN DEZE FOLDER GENOEMDE OPSOMMINGEN ZIJN NIET LIMITATIEF!!

Deze folder is een uitgave van Woningborg N.V.. Aan de inhoud kunnen op geen enkele wijze aanspraken en / of rechten worden ontleend jegens de uitgever en / of haar medewerkers.

Paraaf ondernemer voor uitgegeven:

Paraaf verkrijger voor gezien:

KOPERS INFORMATIEFOLDER MINDERWERK

Wand- en / of vloerafwerking badruimte

De ondernemer heeft de verplichting om de met Woningborg-garantie te realiseren woning conform de afgegeven bouwvergunning en de Woningborg-garantienormen te bouwen en op te leveren.

Zowel in de bouwvergunning als op grond van de Woningborg-garantienormen wordt onder andere de eis gesteld dat de woning moet voldoen aan het Bouwbesluit, zijnde een onderdeel van de Woningwet.

U heeft de ondernemer echter verzocht om de woning zonder wand- en / of vloerafwerking in de badruimte op te leveren.

Door het overeenkomen van een wand- en / of vloerafwerking in de badruimte als minderwerk voldoet de woning bij oplevering mogelijk niet aan het Bouwbesluit en daarmee eveneens niet aan de bouwvergunning en de gestelde Woningborg-normen. Doordat de ondernemer voor dat gedeelte zijn verplichting mogelijk niet kan nakomen, wordt minderwerk alleen overeengekomen onder vrijwaring van zijn aansprakelijkheden betreffende het minderwerk.

Het gevolg hiervan is dat u de ondernemer ter zake niet meer contractueel en / of wettelijk aansprakelijk kunt stellen. Dit houdt tevens in dat een derde de ondernemer niet aansprakelijk kan stellen en u geen Woningborg-garantie heeft op gebreken aan materialen en constructies ten gevolge van het niet leveren en / of aanbrengen van een wand- en / of vloerafwerking in de badruimte door de ondernemer alsmede op directe en / of indirecte schade en / of gevolgschade.

Te denken valt aan:

- het aanbrengen van een cementdekvloer;
- de waterdichtheid van de wand- en / of vloerafwerking;
- het realiseren van een volledig waterdichte vloerafwerking vóórdat het sanitair geplaatst wordt;
- vlakheid danwel afwatering van de vloerafwerking;
- maatafwijkingen;
- ventilatie (de juiste hoogte van de overstroomopening onder de deuren);
- losraken danwel scheurvorming van het tegelwerk;
- de noodzakelijke reserve tegels.

U bent zelf aansprakelijk en verantwoordelijk om de "zelfwerkzaamheden" aan uw woning, na oplevering, zodanig te (doen) verrichten dat aan de gestelde wettelijke voorschriften wordt voldaan.

U dient zich adequaat door een deskundige derde te laten informeren inzake:

- de juiste toepassing en eigenschappen van materialen;
- een juiste uitvoering van de werkzaamheden;
- de kimaftichting en kitwerk;
- de ondergrond(en) en / of noodzakelijke dilatatie wandtegelwerk;
- een correcte aansluiting op het door de ondernemer opgeleverde werk.

Tevens verwijzen wij u naar de kopersinformatiefolder Sanitair Badruimte

N.B.: DE IN DEZE FOLDER GENOEMDE OPSOMMINGEN ZIJN NIET LIMITATIEF!!

Deze folder is een uitgave van Woningborg N.V.. Aan de inhoud kunnen op geen enkele wijze aanspraken en / of rechten worden ontleend jegens de uitgever en / of haar medewerkers.

Paraaf ondernemer voor uitgegeven:

Paraaf verkrijger voor gezien: